



غرفة الشرقية
ASHARQIA CHAMBER

العلاقات التجارية بين المملكة العربية السعودية وسريلانكا



قطاع تطوير الأعمال
مركز الاستثمار والدراسات
مارس 2022م

www.chamber.org.sa

حقوق الطبع والنشر محفوظة لغرفة الشرقية





المحتويات

2 القسم الأول: أهم المؤشرات والحقائق الرئيسية لسريلانكا

3 القسم الثاني: العلاقات الاقتصادية والتجارية بين المملكة وسريلانكا

6 المراجع:

القسم الأول

أهم المؤشرات والحقائق الرئيسية لسريلانكا

تقديرات عدد سكان سريلانكا،
عام 2021م

إجمالي عدد السكان	23.04 مليون نسمة
معدل النمو السكاني	0.63%

Source: Central Intelligence Agency.

أهم المؤشرات الاقتصادية لسريلانكا،
عام 2020م

الناتج المحلي الإجمالي (بالأسعار الجارية)	80.677 مليار دولار أمريكي
--	---------------------------

Source: World Bank, World Development Indicators Database.

خريطة سريلانكا



* مقياس الرسم المستخدم في هذه الخريطة قد يختلف عن الأبعاد الفعلية.

الموقع والمساحة

- سريلانكا اسمها الرسمي جمهورية سريلانكا الديمقراطية الاشتراكية، وهي جزيرة في المحيط الهندي، جنوب الهند، في جنوب آسيا، وعاصمتها كولومبو.
- تبلغ مساحة سريلانكا 65.610 كيلومتر مربع.

الاقتصاد

- تتمثل أبرز الصناعات في سريلانكا في: معالجة المطاط، الشاي، جوز الهند، التبغ، السلع الزراعية الأخرى، الاتصالات السلكية واللاسلكية، التأمين، الخدمات المصرفية، السياحة، الشحن، الملابس والمنسوجات، الاسمنت، تكرير البترول، خدمات تكنولوجيا المعلومات، والبناء.
- أهم المحاصيل الزراعية فيها هي: الأرز، جوز الهند، قصب السكر، الموز، الحليب، الشاي، الكسافا، الذرة، الدواجن، جوز الهند.
- سجل معدل النمو للانتاج الصناعي في سريلانكا نحو 4.6% في عام 2017م.
- السنهالية هي اللغة الرسمية في سريلانكا.
- العملة الرسمية في سريلانكا هي الروبية.

القسم الثاني

العلاقات الاقتصادية والتجارية بين المملكة العربية السعودية وسريلانكا

1. حقائق عامة:

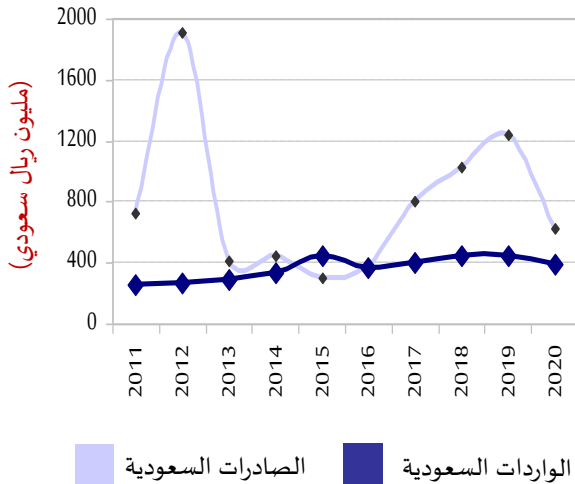
تطور الميزان التجاري بين
المملكة العربية السعودية وسريلانكا،
خلال الفترة بين (2016 – 2020)م

ترتبط المملكة العربية السعودية وسريلانكا بعلاقات اقتصادية
وتجارية قوية، وفيما يلي بعض الحقائق:

الميزان التجاري	حجم التبادل التجاري	العام
(مليون ريال سعودي)		
10	749	2016
397	1,201	2017
573	1,478	2018
791	1,689	2019
234	1,017	2020

المصدر: الهيئة العامة للإحصاء

التبادل التجاري بين
المملكة العربية السعودية وسريلانكا،
خلال الفترة بين (2011-2020)م



المصدر: الهيئة العامة للإحصاء

توجد علاقات ثنائية قوية بين البلدين، تعززها المساعدات الإنسانية التي تقدمها المملكة لسريلانكا، من خلال الدور الذي يقوم به الصندوق السعودي للتنمية في دعم المشاريع التنموية في سريلانكا في مجالات الصحة والتعليم والمياه.

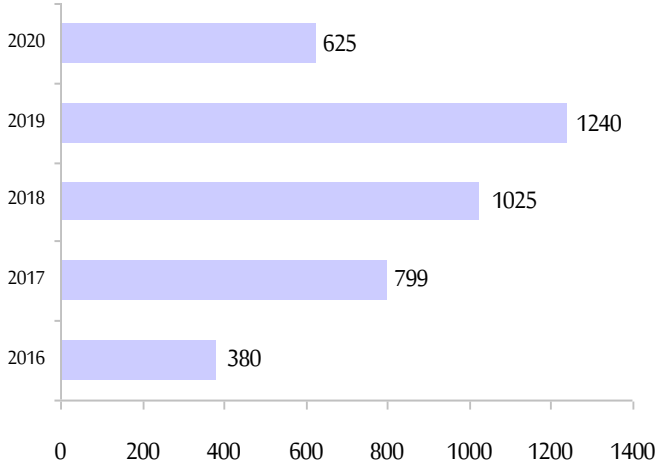
تم توقيع اتفاقيتين، في العاصمة السريلانكية كولومبو، في عام 2008م يقوم الصندوق السعودي للتنمية بموجها بتقديم قرض بمبلغ 75 مليون ريال لجمهورية سريلانكا لإنشاء مستشفى الصرع ومراكز التشخيص. كما تم التوقيع على اتفاقية يقوم الصندوق السعودي للتنمية بموجها بتقديم قرض بقيمة 11 مليون ريال لتمويل مشروع تنمية التسهيلات الصحية في كولومبو ومشروع الصدمة العصبية.

بلغ حجم التبادل التجاري بين المملكة العربية السعودية وسريلانكا نحو **1.01** مليار ريال سعودي، عام 2020م، مقابل 1.7 مليار ريال عام 2019م، ومقابل نحو 749 مليون ريال عام 2016م.

انخفض حجم التجارة بين المملكة العربية السعودية وسريلانكا بنسبة **39.8%** عام 2020م، مقارنة بالعام السابق.

حقق الميزان التجاري - بين المملكة العربية السعودية وسريلانكا - فائض لصالح المملكة يقدر بحوالي **234** مليون ريال، عام 2020م.

تطور صادرات المملكة العربية السعودية
إلى سريلانكا،
خلال الفترة بين (2016 - 2020م)



(مليون ريال سعودي)

المصدر: الهيئة العامة للإحصاء

2. تطور صادرات المملكة العربية السعودية إلى سريلانكا

- بلغت قيمة صادرات المملكة العربية السعودية إلى سريلانكا عام 2020م حوالي 625 مليون ريال سعودي.
- جاءت سريلانكا في المرتبة الـ (53) في قائمة الدول التي صدرت إليها المملكة العربية السعودية، عام 2020م.
- انخفضت قيمة صادرات المملكة العربية السعودية إلى سريلانكا، عام 2020م بمقدار 615 مليون ريال سعودي مقارنة بعام 2019م، بينما ارتفعت بمقدار 245 مليون ريال مقارنة بعام 2016م.

- انخفضت نسبة نمو صادرات المملكة العربية السعودية إلى سريلانكا عام 2020م بحوالي 49.6% عن العام السابق.

أهم صادرات المملكة العربية السعودية
إلى سريلانكا، عام 2020م

القيمة (مليون ريال سعودي)	اسم السلعة المصدرة
336	منتجات معدنية
146	لدائن ومصنوعاتها
95	أسمدة
17	ورق وورق مقوى
7	منتجات كيميائية عضوية

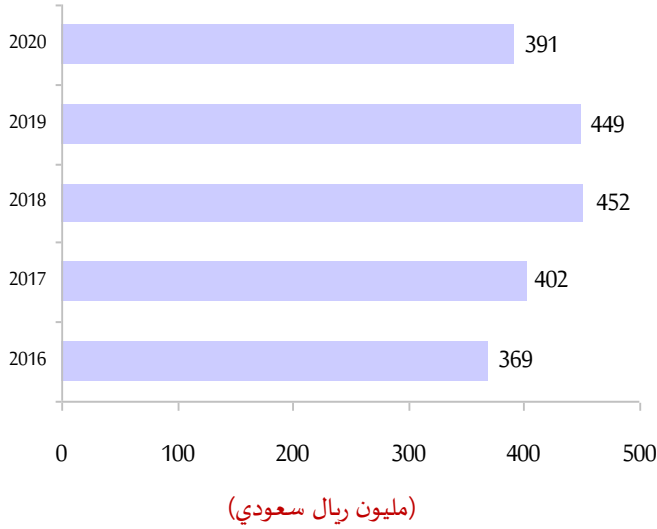
المصدر: الهيئة العامة للإحصاء

3. أهم صادرات المملكة العربية السعودية إلى سريلانكا

- تتنوع السلع التي تصدرها المملكة العربية السعودية إلى سريلانكا، وأهم هذه السلع هي: منتجات معدنية، لدائن ومصنوعاتها، أسمدة، ورق وورق مقوى، منتجات كيميائية عضوية، وغيرها من السلع.

4. تطور واردات المملكة العربية السعودية من سريلانكا

تطور واردات المملكة العربية السعودية من سريلانكا،
خلال الفترة بين (2016 - 2020م)



المصدر: الهيئة العامة للإحصاء

أهم واردات المملكة العربية السعودية
من سريلانكا، عام 2020م

القيمة (مليون ريال سعودي)	اسم السلعة المستوردة
188	بن وشاي وبهارات وتوابل
46	فواكه
40	ألبسة مصنرة
36	ألبسة غير مصنرة
26	مطاط ومصنوعاته

المصدر: الهيئة العامة للإحصاء

■ بلغت قيمة واردات المملكة العربية السعودية من سريلانكا عام 2020م حوالي 391 مليون ريال سعودي.

■ جاءت سريلانكا في المرتبة الـ (65) في قائمة الدول التي استوردت منها المملكة العربية السعودية، عام 2020م.

■ انخفضت قيمة واردات المملكة العربية السعودية من سريلانكا عام 2020م بمقدار 58 مليون ريال سعودي، مقارنة بعام 2019م، بينما ارتفعت بمقدار 22 مليون ريال مقارنة بعام 2016م.

■ انخفضت نسبة نمو واردات المملكة العربية السعودية من سريلانكا عام 2020م بحوالي 12.9% عن العام السابق.

5. أهم واردات المملكة العربية السعودية من سريلانكا

■ تتنوع السلع التي تستوردها المملكة العربية السعودية من سريلانكا، وأهم هذه السلع هي: بن وشاي وبهارات وتوابل، فواكه، ألبسة مصنرة، ألبسة غير مصنرة، مطاط ومصنوعاته، وغيرها من السلع.

مصادر البيانات:

1. مصادر عربية:

- الهيئة العامة للإحصاء، إحصاءات التجارة الخارجية، 2022م.
- وزارة المالية، اتفاقيات التعاون الاقتصادي والتجاري والفني والاستثماري الثنائية والجماعية الموقعة بين المملكة العربية السعودية والدول الإسلامية أو الأجنبية أو المشاركة فيها.

2. مصادر أجنبية:

- Central Intelligence Agency, The World FactBook, 2022.
- World Bank, World Development Indicators Database.