



غرفة الشرقية
ASHARQIA CHAMBER

العلاقات التجارية بين المملكة العربية السعودية وإندونيسيا



قطاع تطوير الأعمال
مركز الاستثمار والدراسات
يونيو 2022م

www.chamber.org.sa

حقوق الطبع والنشر محفوظة لغرفة الشرقية





المحتويات

2..... القسم الأول: أهم المؤشرات والحقائق الرئيسية لإندونيسيا

3..... القسم الثاني: العلاقات الاقتصادية والتجارية بين المملكة وإندونيسيا

6..... المراجع:

القسم الأول

أهم المؤشرات والحقائق الرئيسية لإندونيسيا

تقديرات عدد سكان إندونيسيا،
عام 2022م

| | |
|--------------------|------------------|
| إجمالي عدد السكان | 277.3 مليون نسمة |
| معدل النمو السكاني | 0.79% |

Source: Central Intelligence Agency.

الموقع والمساحة

تقع إندونيسيا في جنوب شرق آسيا، بين المحيط الهندي والمحيط الهادي.

تبلغ مساحة إندونيسيا حوالي 1,904,569 كم².

جاكرتا هي عاصمة إندونيسيا.

أهم المؤشرات الاقتصادية لإندونيسيا،
عام 2020م

| | |
|--|---------------------------|
| الناتج المحلي الإجمالي (بالأسعار الجارية) | 1.06 تريليون دولار أمريكي |
|--|---------------------------|

Source: World Bank, World Development Indicators Database.

الاقتصاد

أهم المحاصيل الزراعية في إندونيسيا: زيت النخيل، الفواكه، الأرز، الذرة، قصب السكر، جوز الهند، الكسافا، الموز، البيض، الدواجن، والمطاط.

أهم الصناعات: البترول، الغاز الطبيعي، المنسوجات، السيارات، الأجهزة الكهربائية، الملابس، الأحذية، التعدين، الأسمت، الأدوات والأجهزة الطبية، الحرف اليدوية، الأسمدة الكيماوية، الخشب الرقائقي، المطاط، الأغذية المصنعة، المجوهرات، والسياحة.

سجل معدل النمو في الناتج الصناعي نحو 4.1% في عام 2017م.

بلغ نصيب قطاع الخدمات نحو 45.4% من الناتج المحلي الإجمالي لإندونيسيا في عام 2017م، كما بلغ نصيب قطاعي الصناعة والزراعة نحو 41% و13.7% على الترتيب.

خريطة إندونيسيا



* مقياس الرسم المستخدم في هذه الخريطة قد يختلف عن الأبعاد الفعلية.

القسم الثاني

العلاقات الاقتصادية والتجارية بين المملكة العربية السعودية وإندونيسيا

1. حقائق عامة:

ترتبط المملكة العربية السعودية وإندونيسيا بعلاقات اقتصادية وتجارية قوية، وفيما يلي بعض الحقائق:

تم توقيع اتفاقية بين حكومة المملكة العربية السعودية وحكومة جمهورية إندونيسيا للإعفاء المتبادل من تسديد الضرائب والرسوم الجمركية على نشاطات مؤسسات النقل الجوي التابعة لكلا البلدين، وذلك بموجب المرسوم الملكي رقم م/26 وبتاريخ 1411/10/30 هـ.

تم توقيع اتفاقية بين البلدين حول التشجيع والحماية المتبادلة للاستثمارات، وذلك بتاريخ 1424/7/18 هـ الموافق 2003/9/15 م، كما تم توقيع مذكرة تفاهم بينها للتعاون في مجال الاتصالات وتقنية المعلومات، وذلك بتاريخ 1440/11/1 هـ الموافق 2019/7/4 م.

تم توقيع مذكرة تفاهم بين الديوان العام للحاسبة في المملكة العربية السعودية ومكتب المراجعة في جمهورية إندونيسيا للتعاون في مجال العمل المحاسبي والرقابي والمهني، وذلك بتاريخ 1441/4/8 هـ الموافق 2019/12/5 م، كما تم توقيع مذكرة تفاهم بين البلدين في مجال مراقبة وجودة وسلامة المنتجات الغذائية والدوائية، وذلك بتاريخ 1441/12/23 هـ الموافق 2020/8/13 م.

بلغ حجم التبادل التجاري بين المملكة العربية السعودية وإندونيسيا نحو 15.5 مليار ريال سعودي، عام 2020 م، مقابل 20.7 مليار ريال عام 2019 م، ومقابل نحو 14.6 مليار ريال عام 2016 م.

انخفض حجم التجارة بين المملكة العربية السعودية وإندونيسيا بنسبة 24.9% عام 2020 م، مقارنة بالعام السابق.

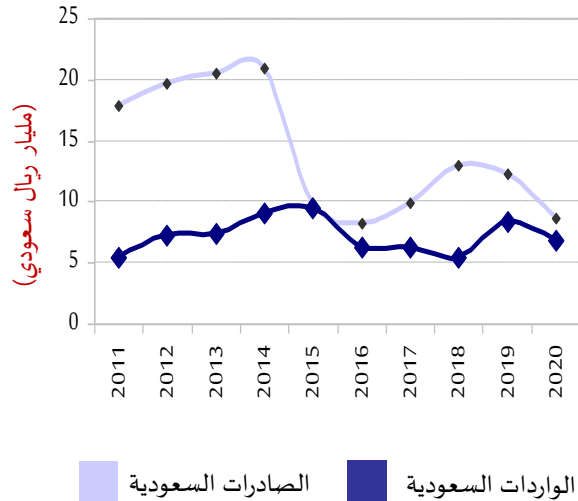
حقق الميزان التجاري - بين المملكة العربية السعودية وإندونيسيا - فائض لصالح المملكة يقدر بحوالي 1.9 مليار ريال، عام 2020 م.

تطور الميزان التجاري بين المملكة العربية السعودية وإندونيسيا، خلال الفترة بين (2016 - 2020) م

| الميزان التجاري | حجم التبادل التجاري | العام |
|--------------------|---------------------|-------|
| (مليون ريال سعودي) | | |
| 1,989 | 14,581 | 2016 |
| 3,691 | 16,235 | 2017 |
| 7,550 | 18,326 | 2018 |
| 4,005 | 20,679 | 2019 |
| 1,911 | 15,531 | 2020 |

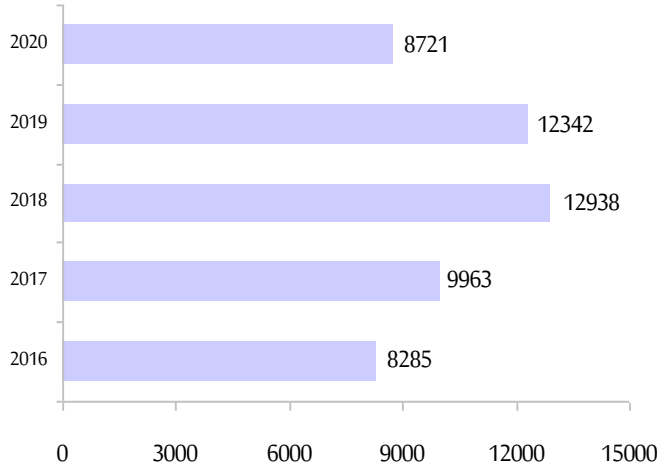
المصدر: الهيئة العامة للإحصاء

التبادل التجاري بين المملكة العربية السعودية وإندونيسيا، خلال الفترة بين (2011-2020) م



المصدر: الهيئة العامة للإحصاء

تطور صادرات المملكة العربية السعودية إلى إندونيسيا، خلال الفترة بين (2016 - 2020م)



(مليون ريال سعودي)

المصدر: الهيئة العامة للإحصاء

2. تطور صادرات المملكة العربية السعودية إلى إندونيسيا

- بلغت قيمة صادرات المملكة العربية السعودية إلى إندونيسيا عام 2020م حوالي **8.7** مليار ريال سعودي.
- جاءت إندونيسيا في المرتبة الـ (17) في قائمة الدول التي صدرت إليها المملكة العربية السعودية، عام 2020م.
- انخفضت قيمة صادرات المملكة العربية السعودية إلى إندونيسيا، عام 2020م بمقدار 3621 مليون ريال سعودي مقارنة بعام 2019م، بينما ارتفعت بمقدار 436 مليون ريال مقارنة بعام 2016م.
- انخفضت نسبة نمو صادرات المملكة العربية السعودية إلى إندونيسيا عام 2020م بحوالي 29.3% عن العام السابق.

أهم صادرات المملكة العربية السعودية إلى إندونيسيا، عام 2020م

| القيمة (مليون ريال سعودي) | اسم السلعة المصدرة |
|------------------------------|-----------------------|
| 7,283 | منتجات معدنية |
| 848 | منتجات كيميائية عضوية |
| 374 | لدائن ومصنوعاتها |
| 46 | فواكه |
| 39 | ألومنيوم ومصنوعاته |


المصدر: الهيئة العامة للإحصاء

3. أهم صادرات المملكة العربية السعودية إلى إندونيسيا

- تتنوع السلع التي تصدرها المملكة العربية السعودية إلى إندونيسيا، وأهم هذه السلع هي: منتجات معدنية، منتجات كيميائية عضوية، لدائن ومصنوعاتها، فواكه، ألومنيوم ومصنوعاته، وغيرها من السلع.

4. تطور واردات المملكة العربية السعودية من إندونيسيا

تطور واردات المملكة العربية السعودية من إندونيسيا،
خلال الفترة بين (2016 - 2020م)



المصدر: الهيئة العامة للإحصاء

أهم واردات المملكة العربية السعودية
من إندونيسيا، عام 2020م

| القيمة (مليون ريال سعودي) | اسم السلعة المستوردة |
|------------------------------|-----------------------------|
| 1,938 | سيارات وأجزائها |
| 696 | سفن وقوارب ومنشآت عائمة |
| 597 | خشب ومصنوعاته؛ فحم خشبي |
| 396 | شحوم وزيت حيوانية أو نباتية |
| 356 | ورق وورق مقوى |

المصدر: الهيئة العامة للإحصاء

بلغت قيمة واردات المملكة العربية السعودية من إندونيسيا عام 2020م حوالي **6.8** مليار ريال سعودي.

جاءت إندونيسيا في المرتبة الـ (18) في قائمة الدول التي استوردت منها المملكة العربية السعودية، عام 2020م.

انخفضت قيمة واردات المملكة العربية السعودية من إندونيسيا عام 2020م بمقدار 1527 مليون ريال سعودي، مقارنة بعام 2019م، بينما ارتفعت بمقدار 514 مليون ريال مقارنة بعام 2016م.

انخفضت نسبة نمو واردات المملكة العربية السعودية من إندونيسيا عام 2020م بحوالي 18.3% عن العام السابق.

5. أهم واردات المملكة العربية السعودية من إندونيسيا

تتنوع السلع التي تستوردها المملكة العربية السعودية من إندونيسيا، وأهم هذه السلع هي: سيارات وأجزائها، سفن وقوارب ومنشآت عائمة، خشب ومصنوعاته؛ فحم خشبي، شحوم وزيت حيوانية أو نباتية، ورق وورق مقوى، وغيرها من السلع.

مصادر البيانات:

1. مصادر عربية:

- الهيئة العامة للإحصاء، إحصاءات التجارة الخارجية، 2020م.
- المركز الوطني للوثائق والمحفوظات، الاتفاقيات والمعاهدات.

2. مصادر أجنبية:

- Central Intelligence Agency, The World FactBook, 2022.
- World Bank, World Development Indicators Database.