



غرفة الشرقية
ASHARQIA CHAMBER

العلاقات التجارية بين المملكة العربية السعودية والهند



قطاع تطوير الأعمال
مركز الاستثمار والدراسات
مايو 2022م

www.chamber.org.sa

حقوق الطبع والنشر محفوظة لغرفة الشرقية





المحتويات

2..... القسم الأول: أهم المؤشرات والحقائق الرئيسية للهند

3..... القسم الثاني: العلاقات الاقتصادية والتجارية بين المملكة والهند

6..... المراجع:

القسم الأول

أهم المؤشرات والحقائق الرئيسية للهند

تقديرات عدد سكان الهند،
عام 2022م

إجمالي عدد السكان	1.39 مليار نسمة
معدل النمو السكاني	0.67%

Source: Central Intelligence Agency.

الموقع والمساحة

- تقع الهند في جنوب آسيا، على الحدود مع بحر العرب وخليج البنغال، بين بورما وباكستان.
- تبلغ مساحة الهند حوالي 3,287,263 كم².
- نيودلهي هي عاصمة الهند.

أهم المؤشرات الاقتصادية للهند،
عام 2020م

الناتج المحلي الإجمالي (بالأسعار الجارية)	2.66 تريليون دولار أمريكي
--	---------------------------

Source: World Bank, World Development Indicators Database.

الاقتصاد

- تتمثل أبرز الصناعات في الهند فيما يلي: المنسوجات، والكيمياويات، وتجهيز الأغذية، والصلب، ومعدات النقل، والاسمنت، والتعدين، والبتروكيمياويات، والآلات، والبرمجيات، والأدوية.

خريطة الهند



* مقياس الرسم المستخدم في هذه الخريطة قد يختلف عن الأبعاد الفعلية.

- أهم المحاصيل الزراعية في الهند: قصب السكر، الأرز، القمح، الحليب، البطاطس، الخضروات، الموز، الذرة، المانجو، الجوافة.
- تتميز الهند بنمو سريع لقطاع تكنولوجيا المعلومات، حيث أصبحت الهند من أهم دول العالم في مجال البرمجيات.

اللغات الرسمية

- تعد اللغتان الهندية والانجليزية هما اللغتان الرسميتان في الهند.

القسم الثاني

العلاقات الاقتصادية والتجارية بين المملكة العربية السعودية والهند

1. حقائق عامة:

ترتبط المملكة العربية السعودية و الهند بعلاقات اقتصادية وتجارية قوية، وفيما يلي بعض الحقائق :

تخضع العلاقات الاقتصادية والتجارية بين المملكة العربية السعودية و الهند لاتفاقيات عديدة، وفي مقدّمها " اتفاقية إطارية للتعاون الاقتصادي بين دول مجلس التعاون لدول الخليج العربية وجمهورية الهند " والتي حُررت في نيودلهي بتاريخ 9 رجب 1425 هـ الموافق 25 أغسطس 2004 م.

تم توقيع اتفاقية بين حكومة المملكة العربية السعودية وحكومة جمهورية الهند لتجنب الازدواج الضريبي في شأن الضرائب على الدخل ولمنع التهرب الضريبي، وذلك بتاريخ 1426/12/25 هـ الموافق 2006/1/25 م في مدينة نيودلهي.

تم توقيع اتفاقية بين المملكة العربية السعودية وجمهورية الهند حول التشجيع والحماية المتبادلة للاستثمارات، وذلك في نيودلهي بتاريخ 1426/12/25 هـ الموافق 25 يناير 2006 م، وقد تمت الموافقة عليها بموجب المرسوم الملكي رقم (م/67) بتاريخ 1428/7/24 هـ.

تم توقيع مذكرة تفاهم في مجال الاستثمار في الصندوق الوطني للاستثمار والبنية التحتية الهندي بين حكومة المملكة وحكومة جمهورية الهند، في مدينة نيودلهي بتاريخ 1440/6/15 هـ الموافق 2019/2/20 م.

يساهم مجلس الأعمال السعودي الهندي في تقوية العلاقات الاقتصادية والتجارية بين المملكة العربية السعودية والهند.

بلغ حجم التبادل التجاري بين المملكة العربية السعودية والهند نحو 84.7 مليار ريال سعودي، عام 2020 م، مقابل 125.6 مليار ريال عام 2019 م، ومقابل نحو 83.5 مليار ريال عام 2016 م.

انخفض حجم التجارة بين المملكة العربية السعودية والهند بنسبة 32.5% عام 2020 م، مقارنة بالعام السابق.

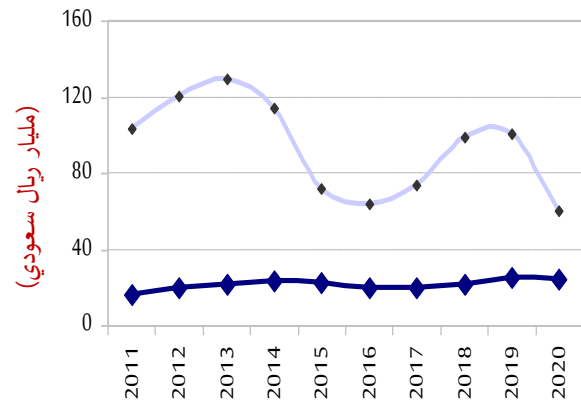
حقق الميزان التجاري - بين المملكة العربية السعودية والهند - فائض لصالح المملكة يقدر بحوالي 35.7 مليار ريال، عام 2020 م.

تطور الميزان التجاري بين المملكة العربية السعودية والهند، خلال الفترة بين (2016 – 2020) م

الميزان التجاري	حجم التبادل التجاري	العام
(مليون ريال سعودي)		
44,217	83,542	2016
53,626	93,977	2017
77,367	120,012	2018
75,854	125,553	2019
35,677	84,738	2020

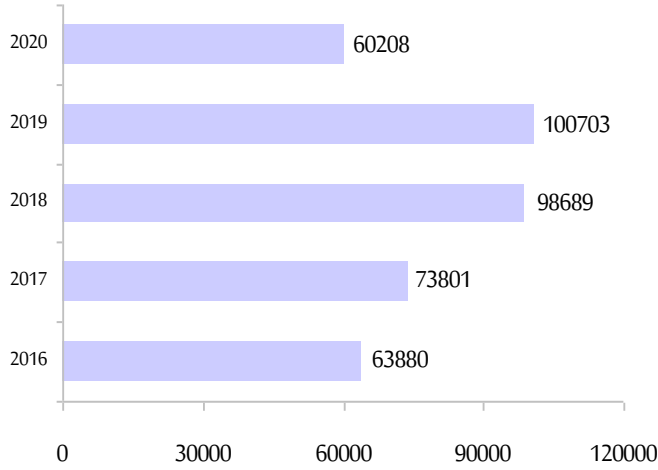
المصدر: الهيئة العامة للإحصاء

التبادل التجاري بين المملكة العربية السعودية والهند، خلال الفترة بين (2011-2020) م



المصدر: الهيئة العامة للإحصاء

تطور صادرات المملكة العربية السعودية إلى الهند،
خلال الفترة بين (2016 - 2020م)



(مليون ريال سعودي)

المصدر: الهيئة العامة للإحصاء

2. تطور صادرات المملكة العربية السعودية إلى الهند

- بلغت قيمة صادرات المملكة العربية السعودية إلى الهند عام 2020م حوالي **60.2** مليار ريال سعودي.
- جاءت الهند في المرتبة الـ (3) في قائمة الدول التي صدرت إليها المملكة العربية السعودية، عام 2020م.
- انخفضت قيمة صادرات المملكة العربية السعودية إلى الهند، عام 2020م بمقدار 40.5 مليار ريال سعودي مقارنة بعام 2019م، كما انخفضت بمقدار 3.7 مليار ريال مقارنة بعام 2016م.
- انخفضت نسبة نمو صادرات المملكة العربية السعودية إلى الهند عام 2020م بحوالي 40.2% عن العام السابق.

أهم صادرات المملكة العربية السعودية
إلى الهند، عام 2020م

القيمة (مليون ريال سعودي)	اسم السلعة المصدرة
48,449	منتجات معدنية
3,691	منتجات كيميائية غير عضوية
2,754	منتجات كيميائية عضوية
2,343	لدائن ومصنوعاتها
545	منتجات كيميائية متنوعة


المصدر: الهيئة العامة للإحصاء

3. أهم صادرات المملكة العربية السعودية إلى الهند

- تنوع السلع التي تصدرها المملكة العربية السعودية إلى الهند، وأهم هذه السلع هي: منتجات معدنية، منتجات كيميائية غير عضوية، منتجات كيميائية عضوية، لدائن ومصنوعاتها، منتجات كيميائية متنوعة، وغيرها من السلع.

4. تطور واردات المملكة العربية السعودية من الهند

تطور واردات المملكة العربية السعودية من الهند،
خلال الفترة بين (2016 - 2020م)



المصدر: الهيئة العامة للإحصاء

بلغت قيمة واردات المملكة العربية السعودية من الهند عام 2020م حوالي **24.5** مليار ريال سعودي.

جاءت الهند في المرتبة الـ (5) في قائمة الدول التي استوردت منها المملكة العربية السعودية، عام 2020م.

انخفضت قيمة واردات المملكة العربية السعودية من الهند عام 2020م بمقدار 320 مليون ريال سعودي، مقارنة بعام 2019م، بينما ارتفعت بنحو 4.9 مليار ريال مقارنة بعام 2016م.

انخفضت نسبة نمو واردات المملكة العربية السعودية من الهند عام 2020م بحوالي 1.3% عن العام السابق.

أهم واردات المملكة العربية السعودية
من الهند، عام 2020م

القيمة (مليون ريال سعودي)	اسم السلعة المستوردة
4,307	حبوب
2,378	سيارات وأجزائها
1,871	منتجات كيماوية عضوية
1,433	آلات وأدوات آلية وأجزائها
1,396	منتجات من خزف

المصدر: الهيئة العامة للإحصاء

5. أهم واردات المملكة العربية السعودية من الهند

تتنوع السلع التي تستوردها المملكة العربية السعودية من الهند، وأهم هذه السلع هي: حبوب، سيارات وأجزائها، منتجات كيماوية عضوية، آلات وأدوات آلية وأجزائها، منتجات من خزف، وغيرها من السلع.

مصادر البيانات:

1. مصادر عربية:

- الهيئة العامة للإحصاء، إحصاءات التجارة الخارجية، 2020م.
- وزارة المالية، اتفاقيات التعاون الاقتصادي والتجاري والفني والاستثماري الثنائية والجماعية الموقعة بين المملكة العربية السعودية والدول الإسلامية أو الأجنبية أو المشاركة فيها.
- المركز الوطني للوثائق والمحفوظات، الاتفاقيات والمعاهدات.

2. مصادر أجنبية:

- Central Intelligence Agency, The World FactBook, 2022.
- World Bank, World Development Indicators Database.