



غرفة الشرقية  
ASHARQIA CHAMBER

# العلاقات التجارية بين المملكة العربية السعودية والنمسا



قطاع تطوير الأعمال  
مركز الاستثمار والدراسات  
ديسمبر 2021م

[www.chamber.org.sa](http://www.chamber.org.sa)

حقوق الطبع والنشر محفوظة لغرفة الشرقية





## المحتويات

2..... القسم الأول: أهم المؤشرات والحقائق الرئيسية للنمسا

3..... القسم الثاني: العلاقات الاقتصادية والتجارية بين المملكة والنمسا

6..... المراجع:

## القسم الأول

## أهم المؤشرات والحقائق الرئيسية للنمسا

تقديرات عدد سكان النمسا،  
عام 2021م

إجمالي عدد السكان	8.9 مليون نسمة
معدل النمو السكاني	0.32%

Source: Central Intelligence Agency.

أهم المؤشرات الاقتصادية للنمسا،  
عام 2020م

الناتج المحلي الإجمالي (بالأسعار الجارية)	430.947 مليار دولار أمريكي
--	----------------------------

Source: World Bank, World Development Indicators Database.

## خريطة النمسا



\* مقياس الرسم المستخدم في هذه الخريطة قد يختلف عن الأبعاد الفعلية.

## الموقع والمساحة

- تقع النمسا في وسط أوروبا، في شمال إيطاليا وسلوفينيا، وعاصمتها فيينا.
- تبلغ مساحة النمسا حوالي 83,871 كم<sup>2</sup>.

## الاقتصاد

- النمسا هي اقتصاد سوق متطور يتمتع بقوة عاملة ماهرة ومستوى معيشي مرتفع. وهي مرتبطة ارتباطاً وثيقاً باقتصاديات الاتحاد الأوروبي الأخرى، خاصة ألمانيا، وتعد أيضاً الولايات المتحدة ثالث أكبر شريك تجاري لها. ويتميز اقتصادها بوجود قطاع خدمات كبير وقطاع صناعي قوي وقطاع زراعي متطور.
- تتمثل أبرز الصناعات في النمسا في: البناء والآلات والمركبات وقطع الغيار والأغذية والمعادن والمواد الكيميائية والأخشاب والورق والإلكترونيات والسياحة.
- أهم المحاصيل الزراعية فيها: الحليب، الذرة، بنجر السكر، القمح، الشعير، البطاطس، العنب، التفاح.
- بلغت تقديرات مساهمة قطاع الخدمات نحو 70.3% من الناتج المحلي الإجمالي لدى النمسا في عام 2017م، بينما بلغ نصيب قطاعي الصناعة والزراعة نحو 28.4% و1.3% لكل منهما على الترتيب.
- اللغة الرسمية في النمسا هي اللغة الألمانية.

## القسم الثاني

## العلاقات الاقتصادية والتجارية بين المملكة العربية السعودية والنمسا

## 1. حقائق عامة:

تطور الميزان التجاري بين  
المملكة العربية السعودية والنمسا،  
خلال الفترة بين (2016 – 2020)م

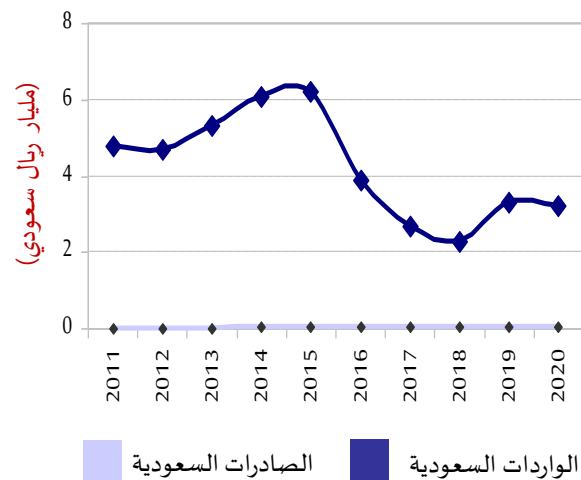
الميزان التجاري	حجم التبادل التجاري	العام
(مليون ريال سعودي)		
-3,831	3,930	2016
-2,670	2,746	2017
-2,324	2,370	2018
-3,315	3,374	2019
-3,211	3,264	2020

المصدر: الهيئة العامة للإحصاء

تخضع العلاقات الاقتصادية والتجارية بين المملكة العربية السعودية والنمسا لاتفاقيات عديدة، وفي مقدّماتها "اتفاقية تعاون اقتصادي وفني" بين حكومة المملكة العربية السعودية وحكومة جمهورية النمسا، والتي حررت في الرياض بتاريخ 1408/8/11 هـ الموافق 1988/3/29 م، والتي بمقتضاها يسعى الطرفان لتطوير وتدعيم التعاون الاقتصادي والفني بينهما بروح من التفاهم المشترك، (صدرت الموافقة على الاتفاقية بالمرسوم الملكي رقم م/2 في 1409/2/21 هـ).

كما وقعت المملكة وجمهورية النمسا "اتفاقية لتجنب الازدواج الضريبي" في شأن الضرائب على الدخل وعلى رأس المال ولمنع التهرب الضريبي، في 19 صفر 1427 هـ الموافق 19 مارس 2006 م.

التبادل التجاري بين  
المملكة العربية السعودية والنمسا،  
خلال الفترة بين (2011-2020)م



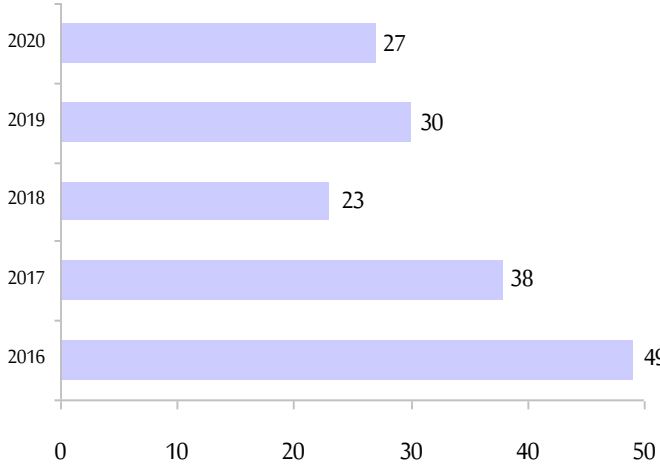
المصدر: الهيئة العامة للإحصاء

بلغ حجم التبادل التجاري بين المملكة العربية السعودية والنمسا نحو 3.3 مليار ريال سعودي، عام 2020 م، مقابل 3.4 مليار ريال عام 2019 م، ومقابل نحو 3.9 مليار ريال عام 2016 م.

انخفض حجم التجارة بين المملكة العربية السعودية والنمسا بنسبة 3.3% عام 2020 م، مقارنة بالعام السابق.

حقق الميزان التجاري - بين المملكة العربية السعودية والنمسا - فائض لصالح النمسا يقدر بحوالي 3.2 مليار ريال، عام 2020 م.

تطور صادرات المملكة العربية السعودية إلى النمسا،  
خلال الفترة بين (2016 - 2020م)



(مليون ريال سعودي)

المصدر: الهيئة العامة للإحصاء

## 2. تطور صادرات المملكة العربية السعودية إلى النمسا

- بلغت قيمة صادرات المملكة العربية السعودية إلى النمسا عام 2020م حوالي 27 مليون ريال سعودي.
- جاءت النمسا في المرتبة الـ (101) في قائمة الدول التي صدرت إليها المملكة العربية السعودية، عام 2020م.
- انخفضت قيمة صادرات المملكة العربية السعودية إلى النمسا، عام 2020م بمقدار 3 مليون ريال سعودي مقارنة بعام 2019م، كما انخفضت بمقدار 22 مليون ريال مقارنة بعام 2016م.
- انخفضت نسبة نمو صادرات المملكة العربية السعودية إلى النمسا عام 2020م بحوالي 10% عن العام السابق.

أهم صادرات المملكة العربية السعودية  
إلى النمسا، عام 2020م

القيمة (مليون ريال سعودي)	اسم السلعة المصدرة
8	مصنوعات من حديد أو صلب (فولاذ)
2	لدائن ومصنوعاتها
1	ألومنيوم ومصنوعاته
1	الحديد والصلب (فولاذ)


المصدر: الهيئة العامة للإحصاء

## 3. أهم صادرات المملكة العربية السعودية إلى النمسا

- تتنوع السلع التي تصدرها المملكة العربية السعودية إلى النمسا، وأهم هذه السلع هي: مصنوعات من حديد أو صلب (فولاذ)، لدائن ومصنوعاتها، ألومنيوم ومصنوعاته، الحديد والصلب (فولاذ)، وغيرها من السلع.

## 4. تطور واردات المملكة العربية السعودية من النمسا

تطور واردات المملكة العربية السعودية من النمسا،  
خلال الفترة بين (2016 - 2020م)



المصدر: الهيئة العامة للإحصاء

أهم واردات المملكة العربية السعودية  
من النمسا، عام 2020م

القيمة (مليون ريال سعودي)	اسم السلعة المستوردة
732	قاطرات للسكك الحديدية
531	سيارات وأجزاؤها
368	منتجات الصيدلة
345	آلات وأدوات آلية وأجزاؤها
263	أجهزة ومعدات كهربائية وأجزاؤها

المصدر: الهيئة العامة للإحصاء

بلغت قيمة واردات المملكة العربية السعودية من النمسا عام 2020م حوالي 3.2 مليار ريال سعودي، مما يمثل 1% من إجمالي قيمة واردات المملكة العربية السعودية من العالم، في العام نفسه.

جاءت النمسا في المرتبة الـ (34) في قائمة الدول التي استوردت منها المملكة العربية السعودية، عام 2020م.

انخفضت قيمة واردات المملكة العربية السعودية من النمسا عام 2020م بمقدار 107 مليون ريال سعودي، مقارنة بعام 2019م، كما انخفضت بمقدار 643 مليون ريال مقارنة بعام 2016م.

انخفضت نسبة نمو واردات المملكة العربية السعودية من النمسا عام 2020م بحوالي 3.2% عن العام السابق.

## 5. أهم واردات المملكة العربية السعودية من النمسا

تتنوع السلع التي تستوردها المملكة العربية السعودية من النمسا، وأهم هذه السلع هي: قاطرات للسكك الحديدية، سيارات وأجزاؤها، منتجات الصيدلة، آلات وأدوات آلية وأجزاؤها، أجهزة ومعدات كهربائية وأجزاؤها، وغيرها من السلع.

**مصادر البيانات:****1. مصادر عربية:**

- الهيئة العامة للإحصاء، إحصاءات التجارة الخارجية، 2020م.
- وزارة المالية، اتفاقيات التعاون الاقتصادي والتجاري والفني والاستثماري الثنائية والجماعية الموقعة بين المملكة العربية السعودية والدول الإسلامية أو الأجنبية أو المشاركة فيها.

**2. مصادر أجنبية:**

- Central Intelligence Agency, The World FactBook, 2021.
- World Bank, World Development Indicators Database.