



غرفة الشرقية
ASHARQIA CHAMBER


العلاقات التجارية بين المملكة العربية السعودية وهولندا



قطاع الشؤون الاقتصادية
مركز المعلومات والدراسات
فبراير 2020م

www.chamber.org.sa

حقوق الطبع والنشر محفوظة لغرفة الشرقية





المحتويات

- 2 القسم الأول : أهم المؤشرات والحقائق الرئيسية لهولندا
- 3 القسم الثاني : ملامح التجارة الخارجية لهولندا وأهم شركائها التجاريين
- 5 القسم الثالث: العلاقات الاقتصادية والتجارية بين المملكة العربية السعودية وهولندا
- 8 مصادر البيانات

القسم الأول

أهم المؤشرات والحقائق الرئيسية لهولندا

تقديرات عدد سكان هولندا، عام 2020م

إجمالي عدد السكان 17.3 مليون نسمة

معدل النمو السكاني 0.37%

Source: Central Intelligence Agency

أهم المؤشرات الاقتصادية لهولندا، عام 2018م

913.658 مليار دولار أمريكي

النتاج المحلي الإجمالي
(بالأسعار الجارية)

Source: World Bank

خريطة هولندا



الموقع والمساحة

- تقع هولندا في غرب أوروبا، مطلةً على بحر الشمال. وتبلغ مساحتها حوالي 41,543 كم²، وتحدها ألمانيا من الشرق، وبلجيكا من الجنوب، وبحر الشمال من الغرب والشمال.

الاقتصاد

- تتمتع هولندا باقتصاد قوى ومستقر، وأهم صناعاتها هي: المواد الغذائية، والصناعات الكيماوية، والمعدات الكهربائية وتكرير النفط.
- ويتوافر لدى هولندا ثروة زراعية متقدمة، تتمثل في الخضروات، والفاكهة، والحبوب، والأزهار والورود، وتعتبر هولندا إحدى أكبر الدول المصدرة للورود في العالم.
- كما يتوافر لدى هولندا احتياطات كبيرة من الغاز الطبيعي.

اللغة الرسمية

- الهولندية هي اللغة الرسمية لهولندا، بالإضافة إلى اللغة الفريزية.

القسم الثاني

ملاحج التجارة الخارجية لهولندا وأهم شركائها التجاريين

أهم صادرات هولندا إلى العالم،
عام 2018م

الأهمية النسبية (%)	اسم السلع المصدرة	كود السلع
9.2	الزيوت والزيوت البترولية المستخرجة من معادن البيتومين (باستثناء النفط الخام)	2710
3.2	أجهزة الهاتف، بما في ذلك هواتف الشبكات الخلوية أو الشبكات اللاسلكية الأخرى	8517
2.8	الأدوية	3004
2	الأدوات والأجهزة المستخدمة في العلوم الطبية أو الجراحية	9018
1.9	آلات المعالجة الآلية للبيانات؛ منها قارئات مغناطيسية أو بصرية	8471

Source: COMTRADE ,ITC

أهم الدول المستوردة من هولندا،
عام 2018م

أهم الدول المستوردة	الأهمية النسبية (%)
ألمانيا	22.8
بلجيكا	10.1
المملكة المتحدة	8
فرنسا	7.9
الولايات المتحدة الأمريكية	4.8

Source: COMTRADE ,ITC

1. صادرات هولندا إلى العالم

■ بلغ إجمالي قيمة صادرات هولندا إلى العالم حوالي 585.6 مليار دولار أمريكي عام 2018م، وهي بذلك تحتل المركز الـ 6 من حيث ترتيب المصدرين على مستوى العالم، في العام نفسه.

■ تتنوع صادرات هولندا إلى العالم، وأهمها من حيث الأهمية النسبية: الزيوت والزيوت البترولية المستخرجة من معادن البيتومين (باستثناء النفط الخام)، أجهزة الهاتف، بما في ذلك هواتف الشبكات الخلوية أو الشبكات اللاسلكية الأخرى، الأدوية، الأدوات والأجهزة المستخدمة في العلوم الطبية أو الجراحية، آلات المعالجة الآلية للبيانات؛ منها قارئات مغناطيسية أو بصرية، وغيرها من المنتجات.

2. أهم الدول المستوردة من هولندا

■ شغلت ألمانيا المرتبة الأولى بين الدول المستوردة من هولندا بأهمية نسبية بلغت 22.8% من إجمالي قيمة واردات الدول المستوردة من هولندا عام 2018، تلتها بلجيكا بنسبة 10.1% من إجمالي قيمة واردات الدول المستوردة من هولندا في العام نفسه.

■ استوردت المملكة العربية السعودية من هولندا ما قيمته حوالي 0.6% من إجمالي قيمة واردات الدول المستوردة من هولندا، عام 2018م.

أهم واردات هولندا من العالم،
عام 2018م

الأهمية النسبية (%)	اسم السلع المستوردة	كود السلع
6.9	الزيوت البترولية والزيوت المستخرجة من معادن البتومين الخام	2709
6.2	الزيوت والزيوت البترولية المستخرجة من معادن البتومين (باستثناء النفط الخام)	2710
4.2	أجهزة الهاتف ، بما في ذلك هواتف للشبكات الخلوية أو للشبكات اللاسلكية الأخرى	8517
2.7	آلات المعالجة الآلية للبيانات؛ منها قارئات مغناطيسية أو بصرية	8471
2.4	الدوائر المتكاملة الإلكترونية ؛ أجزاء منها	8542

Source: COMTRADE ,ITC

أهم الدول المصدرة إلى هولندا،
عام 2018م

أهمية النسبية (%)	أهم الدول المصدرة
17.6	ألمانيا
10	بلجيكا
8.9	الصين
7.7	الولايات المتحدة الأمريكية
6	المملكة المتحدة

Source: COMTRADE ,ITC

3. واردات هولندا من العالم

- بلغ إجمالي قيمة واردات هولندا من العالم حوالي 521.5 مليار دولار أمريكي عام 2018م، وهي بذلك تحتل المركز الـ 9 من حيث ترتيب المستوردين على مستوى العالم، في العام نفسه.
- تتنوع واردات هولندا من العالم، وأهمها من حيث الأهمية النسبية: الزيوت البترولية والزيوت المستخرجة من معادن البتومين الخام، الزيوت والزيوت البترولية المستخرجة من معادن البتومين (باستثناء النفط الخام)، أجهزة الهاتف ، بما في ذلك هواتف للشبكات الخلوية أو للشبكات اللاسلكية الأخرى، آلات المعالجة الآلية للبيانات؛ منها قارئات مغناطيسية أو بصرية، الدوائر المتكاملة الإلكترونية ؛ أجزاء منها، وغيرها من المنتجات.

4. أهم الدول المصدرة إلى هولندا

- شغلت ألمانيا المرتبة الأولى بين الدول المصدرة لهولندا بأهمية نسبية بلغت 17.6% من إجمالي قيمة صادرات الدول المصدرة لهولندا، عام 2018م، تلتها بلجيكا بأهمية نسبية بلغت 10% من إجمالي قيمة صادرات الدول المصدرة لهولندا في العام نفسه.
- صدرت المملكة العربية السعودية إلى هولندا ما قيمته حوالي 0.5% من إجمالي قيمة صادرات الدول المصدرة لهولندا، عام 2018م.

القسم الثالث

العلاقات الاقتصادية والتجارية بين المملكة العربية السعودية وهولندا

1. حقائق عامة:

تطور حجم التجارة بين المملكة العربية السعودية وهولندا، خلال الفترة بين (2014- 2018م)

ترتبط المملكة العربية السعودية وهولندا بعلاقات اقتصادية وتجارية قوية، وفيما يلي بعض الحقائق:

الميزان التجاري	حجم التجارة	العام
(مليون ريال سعودي)		
16,911	31,089	2014
6,391	19,623	2015
8,001	19,189	2016
14,457	25,999	2017
28,647	42,361	2018

المصدر: الهيئة العامة للإحصاء

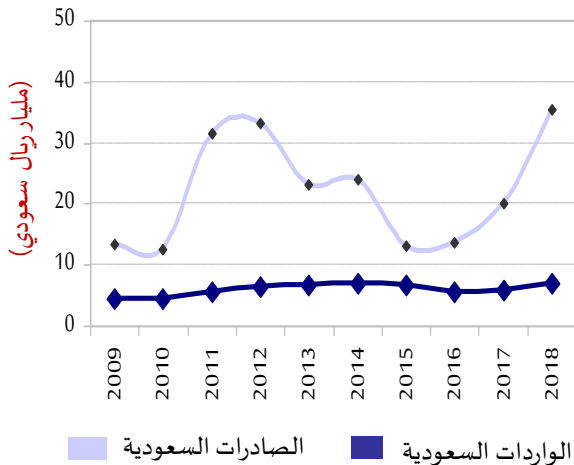
تخضع العلاقات الاقتصادية والتجارية بين المملكة العربية السعودية وهولندا لاتفاقيات عديدة، وفي مقدمتها "اتفاقية تعاون اقتصادي وفني" بين حكومة المملكة العربية السعودية وهولندا، والتي حُررت في مدينة الرياض، في شهر شعبان عام 1404 هـ، الموافق شهر مايو 1984 م، والتي صدرت الموافقة عليها بالمرسوم الملكي رقم م / 49 في عام 1407 هـ.

كما تم توقيع اتفاقية "تجنب الازدواج الضريبي ومنع التهرب الضريبي في شأن الضرائب على الدخل" بين حكومة المملكة العربية السعودية والحكومة الهولندية في شهر أكتوبر 2008م.

ارتفع معدل حجم التبادل التجاري بين المملكة وهولندا بنسبة 62.9% عام 2018م، مقارنة بعام 2017م، كما ارتفع بنسبة 36.3% مقارنة بعام 2014م.

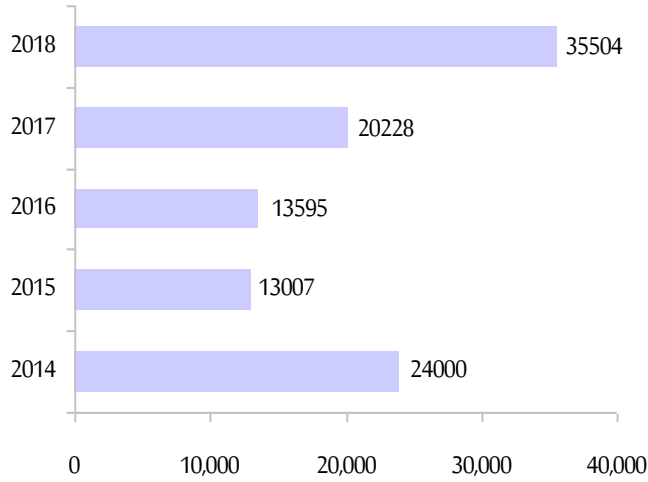
حقق الميزان التجاري - بين المملكة العربية السعودية وهولندا - فائض لصالح المملكة يقدر بنحو 28.6 مليار ريال، عام 2018م. مقابل فائض يقدر بنحو 14.5 مليار ريال عام 2017م.

التبادل التجاري بين المملكة وهولندا، خلال الفترة بين (2009- 2018م)



المصدر: الهيئة العامة للإحصاء

تطور صادرات المملكة العربية السعودية إلى هولندا، خلال الفترة (2014- 2018م)



(مليون ريال سعودي)

المصدر: الهيئة العامة للإحصاء

أهم صادرات المملكة العربية السعودية إلى هولندا، عام 2018م

القيمة (مليون ريال)	اسم السلعة المصدرة
32,622	منتجات معدنية
1,493	منتجات كيميائية عضوية
476	لدائن ومصنوعاتها
377	ألومنيوم ومصنوعاته
144	شحوم وزيوت حيوانية أو نباتية

المصدر: الهيئة العامة للإحصاء

2. تطور صادرات المملكة العربية السعودية إلى هولندا

بلغت قيمة صادرات المملكة العربية السعودية إلى هولندا نحو 35.5 مليار ريال سعودي، عام 2018م، مقابل نحو 20.2 مليار ريال عام 2017م، ونحو 24 مليار ريال عام 2014م.

جاءت هولندا في المرتبة الـ 8 من حيث ترتيب الدول التي تصدر لها المملكة العربية السعودية، عام 2018م.

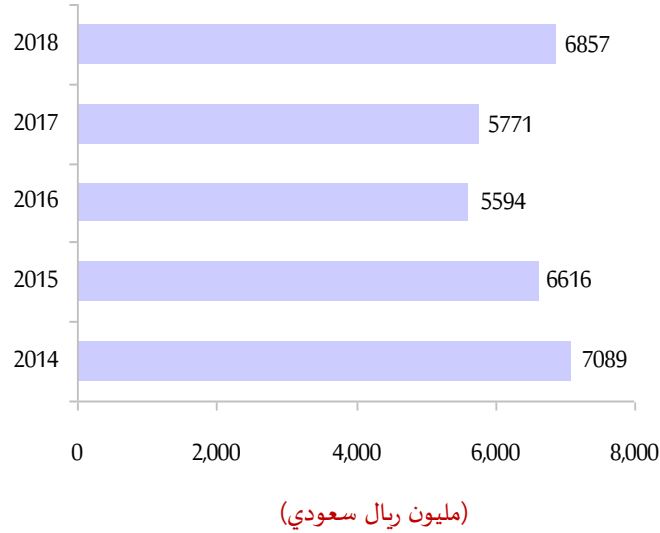
ارتفعت قيمة صادرات المملكة العربية السعودية إلى هولندا ، عام 2018 م بنحو 15.3 مليار ريال سعودي مقارنة بعام 2017م، كما ارتفعت بنحو 11.5 مليار ريال مقارنة بعام 2014م.

ارتفع معدل نمو صادرات المملكة العربية السعودية إلى هولندا عام 2018م بنسبة 75.5% عن العام السابق.

3. أهم صادرات المملكة العربية السعودية إلى هولندا

تتنوع السلع التي تصدرها المملكة العربية السعودية إلى هولندا، وأهم هذه السلع هي: منتجات معدنية، منتجات كيميائية عضوية، لدائن ومصنوعاتها، ألومنيوم ومصنوعاته، شحوم وزيوت حيوانية أو نباتية، وغيرها من السلع.

تطور واردات المملكة العربية السعودية،
من هولندا خلال الفترة (2014 - 2018م)



المصدر: الهيئة العامة للإحصاء

أهم واردات المملكة العربية السعودية
من هولندا، عام 2018م

القيمة (مليون ريال)	اسم السلعة المستوردة
1,614	منتجات معدنية
881	آلات وأدوات آلية وأجزاؤها
473	محضرات فواكه وخضار
455	ألبان وبيض ومنتجات حيوانية للأكل
341	منتجات كيميائية عضوية

المصدر: الهيئة العامة للإحصاء

4. تطور واردات المملكة العربية السعودية من هولندا

بلغت قيمة واردات المملكة العربية السعودية من هولندا عام 2018 م حوالي 6.9 مليار ريال سعودي، مقابل نحو 5.8 مليار ريال عام 2017م، ونحو 7.1 مليار ريال عام 2014م.

جاءت هولندا في المرتبة الـ 16 من حيث ترتيب الدول التي تستورد منها المملكة العربية السعودية، عام 2018م.

ارتفعت قيمة واردات المملكة العربية السعودية من هولندا عام 2018م بمقدار 1086 مليون ريال سعودي، مقارنة بعام 2017م، بينما انخفضت بمقدار 232 مليون ريال مقارنة بعام 2014م.

ارتفع معدل نمو واردات المملكة العربية السعودية من هولندا عام 2018م بنسبة 18.8% عن العام السابق.

5. أهم واردات المملكة العربية السعودية من هولندا

تتنوع السلع التي تستوردها المملكة العربية السعودية من هولندا، وأهم هذه السلع هي: منتجات معدنية، آلات وأدوات آلية وأجزاؤها، محضرات فواكه وخضار، ألبان وبيض ومنتجات حيوانية للأكل، منتجات كيميائية عضوية، وغيرها من السلع.

مصادر البيانات:

1. مصادر عربية:

■ الهيئة العامة للإحصاء، التبادل التجاري بين المملكة وشركائها التجاريين الرئيسيين، 2018م.

2. بيانات:

■ البنك الدولي، المؤشرات الاقتصادية العالمية، 2020م.

■ الأمم المتحدة، قاعدة بيانات Comtrade، 2020م.

■ مركز التجارة العالمية (ITC)، مؤشرات التجارة العالمية، 2020م.

3. مصادر أجنبية:

■ Central Intelligence Agency, The World FactBook, 2020.