



غرفة الشرقية
ASHARQIA CHAMBER

العلاقات التجارية بين المملكة العربية السعودية وجمهورية مصر العربية



قطاع الشؤون الاقتصادية
مركز المعلومات والدراسات
فبراير 2019م

www.chamber.org.sa

حقوق الطبع والنشر محفوظة لغرفة الشرقية





المحتويات

- القسم الأول: أهم المؤشرات والحقائق الرئيسية لجمهورية مصر العربية..... 2
- القسم الثاني: العلاقات الاقتصادية والتجارية بين المملكة العربية السعودية وجمهورية مصر العربية..... 3
- مصادر البيانات: 6

القسم الأول

أهم المؤشرات والحقائق الرئيسية لجمهورية مصر العربية

تقديرات عدد سكان جمهورية مصر العربية، عام 2018م

إجمالي عدد السكان 99.4 مليون نسمة

معدل النمو السكاني 2.38%

Source: Central Intelligence Agency

الناتج المحلي الإجمالي لجمهورية مصر العربية، عام 2017م

235.369 مليار دولار أمريكي

الناتج المحلي الإجمالي
(بالأسعار الجارية)

Source: World Bank

خريطة جمهورية مصر العربية



الموقع والمساحة

- تقع جمهورية مصر العربية في الركن الشمالي الشرقي من القارة الأفريقية، وتطل على البحر الأبيض المتوسط، وتضم شبه جزيرة سيناء.
- تبلغ مساحتها حوالي 1,001,450 كم²، وعاصمتها القاهرة.

الاقتصاد

- تتميز جمهورية مصر العربية بأرضها الزراعية الخصبة، حيث تشتهر بزراعة القطن والأرز والذرة والقمح والبقوليات والفواكه والخضار، إلى جانب ثروتها الحيوانية التي تضم الماشية والأغنام والماعز.
- تمتلك مصر ثروة عظيمة من المعادن الهامة مثل الفوسفات والحديد الخام.
- أهم الصناعات في جمهورية مصر العربية هي: المنسوجات والصناعات الغذائية والكيمائيات والمستحضرات الصيدلانية ومواد البناء، وغيرها من الصناعات.
- كما تعتبر مصر من أهم المقاصد السياحية على مستوى العالم، لما تحتويه من مقومات سياحية طبيعية وتاريخية، حيث تتميز مصر بالسياحة الثقافية والآثرية والعلاجية والبيئية وسياحة الشواطئ وسياحة المؤتمرات.

القسم الثاني

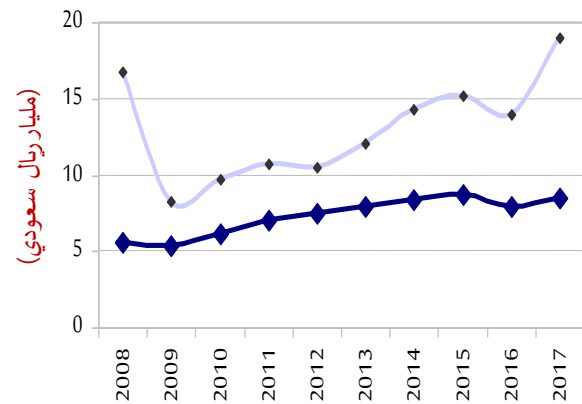
العلاقات الاقتصادية والتجارية بين المملكة العربية السعودية وجمهورية مصر العربية

تطور حجم التجارة بين المملكة العربية السعودية وجمهورية مصر العربية، خلال الفترة بين (2013 - 2017م)

الميزان التجاري	حجم التجارة	العام
(مليون ريال سعودي)		
4,146	19,965	2013
5,930	22,758	2014
6,462	23,901	2015
6,042	21,907	2016
10,409	27,394	2017

المصدر: الهيئة العامة للإحصاء

تطور التبادل التجاري بين المملكة وجمهورية مصر العربية، خلال الفترة بين (2008 - 2017م)



المصدر: الهيئة العامة للإحصاء

1. حقائق عامة:

ترتبط المملكة العربية السعودية وجمهورية مصر العربية بعلاقات اقتصادية وتجارية قوية، وفيما يلي بعض الحقائق:

تخضع العلاقات الاقتصادية والتجارية بين المملكة العربية السعودية وجمهورية مصر العربية لاتفاقيات عديدة، وفي مقدمتها «اتفاقية التعاون الاقتصادي والتجاري والاستثماري والفني» بين المملكة العربية السعودية وجمهورية مصر العربية، والتي حررت في شهر شعبان 1410هـ الموافق شهر مارس 1990م.

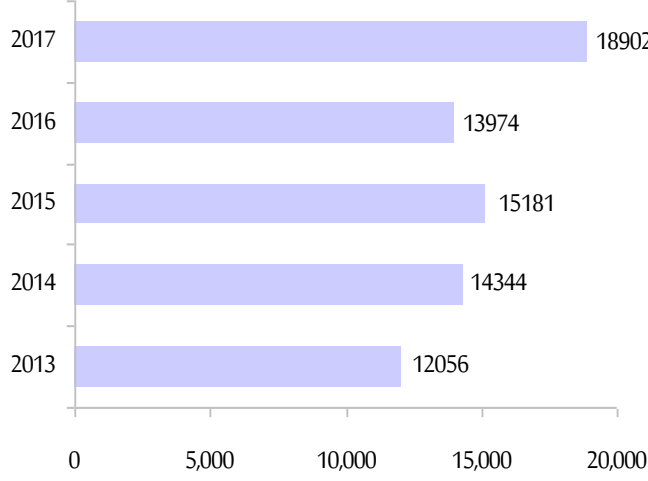
يساهم مجلس الأعمال السعودي المصري بشكل كبير في تقوية العلاقات الاقتصادية والتجارية بين البلدين، وتنمية الاستثمارات المشتركة بينهما.

بلغ حجم التجارة بين المملكة وجمهورية مصر العربية نحو 27.4 مليار ريال سعودي عام 2017م، مقابل 21.9 مليار ريال عام 2016م، ونحو 20 مليار ريال عام 2013م.

ارتفع حجم التبادل التجاري بين البلدين بنسبة 25% عام 2017م، مقارنة بعام 2016م، كما ارتفع بنسبة 37.2% مقارنة بعام 2013م.

حقق الميزان التجاري - بين المملكة العربية السعودية وجمهورية مصر العربية - فائض لصالح المملكة يقدر بنحو 10.4 مليار ريال، عام 2017م. مقابل فائض يقدر بنحو 6 مليار ريال عام 2016م.

تطور صادرات المملكة العربية السعودية إلى جمهورية مصر العربية، خلال الفترة (2013 - 2017م)



(مليون ريال سعودي)

المصدر: الهيئة العامة للإحصاء

أهم صادرات المملكة العربية السعودية إلى جمهورية مصر العربية، عام 2017م

القيمة (مليون ريال)	اسم السلعة المصدرة
13,579	منتجات معدنية
2,738	لدائن ومصنوعاتها
274	ورق وورق مقوى
216	الحديد والصلب (فولاذ)
167	ألومنيوم ومصنوعاته

المصدر: الهيئة العامة للإحصاء

2. تطور صادرات المملكة العربية السعودية إلى جمهورية مصر العربية

بلغت قيمة صادرات المملكة العربية السعودية إلى جمهورية مصر العربية نحو 18902 مليون ريال سعودي، عام 2017م، مقابل 13974 مليون ريال عام 2016م، ونحو 12056 مليون ريال عام 2013م.

جاءت جمهورية مصر العربية في المرتبة 11 من حيث ترتيب الدول التي تصدر لها المملكة العربية السعودية، عام 2017م.


ارتفعت قيمة صادرات المملكة العربية السعودية إلى جمهورية مصر العربية، عام 2017م بمقدار 4928 مليون ريال سعودي مقارنة بعام 2016م، كما ارتفعت بمقدار 6846 مليون ريال مقارنة بعام 2013م.

ارتفع معدل نمو صادرات المملكة العربية السعودية إلى جمهورية مصر العربية عام 2017م بنسبة 35.3% عن العام السابق.

3. أهم صادرات المملكة العربية السعودية إلى جمهورية مصر العربية

تتنوع السلع التي تصدرها المملكة العربية السعودية إلى جمهورية مصر العربية، وأهم هذه السلع هي: منتجات معدنية، لدائن ومصنوعاتها، ورق وورق مقوى، الحديد والصلب (فولاذ)، ألومنيوم ومصنوعاته، وغيرها من السلع.

تطور واردات المملكة العربية السعودية،
من جمهورية مصر العربية خلال الفترة
(2013 - 2017م)



المصدر: الهيئة العامة للإحصاء

أهم واردات المملكة العربية السعودية
من جمهورية مصر العربية، عام 2017م

القيمة (مليون ريال)	اسم السلعة المستوردة
1,375	منتجات معدنية
653	أجهزة ومعدات كهربائية وأجزاؤها
650	فواكه
609	خضار
376	الحديد والصلب (فولاذ)

المصدر: الهيئة العامة للإحصاء

4. تطور واردات المملكة العربية السعودية من جمهورية مصر العربية

بلغت قيمة واردات المملكة العربية السعودية من جمهورية مصر العربية عام 2017 م حوالي 8492 مليون ريال سعودي، مقابل 7933 مليون ريال عام 2016م، ونحو 7909 مليون ريال عام 2013م. جاءت جمهورية مصر العربية في المرتبة 15 من حيث ترتيب الدول التي تستورد منها المملكة العربية السعودية، عام 2017م.

ارتفعت قيمة واردات المملكة العربية السعودية من جمهورية مصر العربية عام 2017م بمقدار 559 مليون ريال سعودي، مقارنة بعام 2016م، كما ارتفعت بمقدار 583 مليون ريال مقارنة بعام 2013م. ارتفع معدل نمو واردات المملكة العربية السعودية من جمهورية مصر العربية عام 2017م بنسبة 7% عن العام السابق.

5. أهم واردات المملكة العربية السعودية من جمهورية مصر العربية

تتنوع السلع التي تستوردها المملكة العربية السعودية من جمهورية مصر العربية، وأهم هذه السلع هي: منتجات معدنية، أجهزة ومعدات كهربائية وأجزاؤها، فواكه، خضار، الحديد والصلب (فولاذ)، وغيرها من السلع.

مصادر البيانات:

1. مصادر عربية:

- الهيئة العامة للإحصاء، التبادل التجاري بين المملكة وشركائها التجاريين الرئيسيين، 2017م.
- وزارة المالية، اتفاقيات التعاون الاقتصادي والتجاري والفني والاستثماري الثنائية والجماعية الموقعة بين المملكة العربية السعودية والدول الإسلامية أو الأجنبية أو المشاركة فيها.

2. بيانات:

- البنك الدولي، المؤشرات الاقتصادية العالمية، 2017 م.

3. مصادر أجنبية:

- Central Intelligence Agency, The World FactBook, 2018