



غرفة الشرقية
ASHARQIA CHAMBER

العلاقات التجارية بين المملكة العربية السعودية وفرنسا



قطاع الشؤون الاقتصادية
مركز المعلومات والدراسات
مارس 2020م

www.chamber.org.sa

حقوق الطبع والنشر محفوظة لغرفة الشرقية





المحتويات

- 2 القسم الأول : أهم المؤشرات والحقائق الرئيسية لفرنسا
- 3 القسم الثاني : ملامح التجارة الخارجية لفرنسا وأهم شركائها التجاريين
- 5 القسم الثالث: العلاقات الاقتصادية والتجارية بين المملكة العربية السعودية وفرنسا
- 8 مصادر البيانات

القسم الأول

أهم المؤشرات والحقائق الرئيسية لفرنسا

تقديرات عدد سكان فرنسا، عام 2020م

إجمالي عدد السكان 67.8 مليون نسمة

معدل النمو السكاني 0.35%

Source: Central Intelligence Agency

أهم المؤشرات الاقتصادية لفرنسا، عام 2018م

2.778 تريليون دولار أمريكي

النتاج المحلي الإجمالي
(بالأسعار الجارية)

Source: World Bank

خريطة فرنسا



الموقع والمساحة

تقع فرنسا في غرب القارة الأوروبية، يحدها من الشمال الغربي بحر المانش ومن الشمال الشرقي بلجيكا ولوكسمبورج وألمانيا، ومن الشرق سويسرا، ومن الجنوب الشرقي إيطاليا، ومن الجنوب البحر المتوسط وإسبانيا، ومن الغرب المحيط الأطلسي.

تبلغ مساحة فرنسا حوالي 643,801 كم2.

باريس هي عاصمة فرنسا، وأهم مدنها: مارسيليا، ليون، تولوز، نيس.

الاقتصاد

تمتلك فرنسا بنية صناعية هائلة تتنوع فيها الصناعات الرئيسية، لتضم الصناعات الكيماويات، السيارات، الطائرات، المعادن، المنسوجات، الالكترونيات، الاسمدة، وغيرها من الصناعات.

تعتبر فرنسا من أهم الدول التي يشهد فيها قطاع الصناعات الغذائية تطوراً مستمراً ومتلاحقاً، كما إنها من أكبر الدول المصدرة للمنتجات الغذائية على مستوى العالم.

كما تتميز فرنسا بوفرة الغابات مما ساعد على ازدهار صناعة الاخشاب.

أهم المحاصيل الزراعية في فرنسا، القمح، الحبوب، بنجر السكر، العنب، البطاطس، والفواكه، والخضروات.

القسم الثاني

ملاحج التجارة الخارجية لفرنسا وأهم شركائها التجاريين

أهم صادرات فرنسا إلى العالم،
عام 2019م

الأهمية النسبية (%)	اسم السلع المصدرة	كود السلع
7.9	الطائرات التي تعمل بالطاقة "مثل المروحيات والطائرات"؛ المركبات الفضائية، الأقمار الصناعية، وشبه المدارية	8802
4.7	الأدوية	3004
4.3	السيارات وغيرها من السيارات المصممة لنقل الأشخاص	8703
3.4	مراوح التربو وتوربينات الغاز الأخرى	8411
2.5	قطع غيار واكسسوارات للجرارات والسيارات المصممة لنقل عشرة أشخاص أو أكثر	8708

Source: COMTRADE ,ITC

أهم الدول المستوردة من فرنسا،
عام 2019م

أهم الدول المستوردة	الأهمية النسبية (%)
ألمانيا	14.1
الولايات المتحدة الأمريكية	8.5
إيطاليا	7.6
إسبانيا	7.5
بلجيكا	6.9

Source: COMTRADE ,ITC

1. صادرات فرنسا إلى العالم

- بلغ إجمالي قيمة صادرات فرنسا إلى العالم حوالي 569 مليار دولار أمريكي عام 2018م، وهي بذلك تحتل المركز الـ 8 من حيث ترتيب المصدرين على مستوى العالم، في العام نفسه.
- تتنوع صادرات فرنسا إلى العالم، وأهمها من حيث الأهمية النسبية: الطائرات التي تعمل بالطاقة "مثل المروحيات والطائرات"؛ المركبات الفضائية، الأقمار الصناعية، وشبه المدارية، الأدوية، السيارات وغيرها من السيارات المصممة لنقل الأشخاص، مراوح التربو وتوربينات الغاز الأخرى، قطع غيار واكسسوارات للجرارات والسيارات المصممة لنقل عشرة أشخاص أو أكثر، وغيرها من المنتجات.

2. أهم الدول المستوردة من فرنسا

- شغلت ألمانيا المرتبة الأولى بين الدول المستوردة من فرنسا بأهمية نسبية بلغت 14.1% من إجمالي قيمة واردات الدول المستوردة من فرنسا عام 2019م، تلتها الولايات المتحدة الأمريكية بنسبة 8.5% من إجمالي قيمة واردات الدول المستوردة من فرنسا في العام نفسه.
- استوردت المملكة العربية السعودية من فرنسا ما قيمته حوالي 0.6% من إجمالي قيمة واردات الدول المستوردة من فرنسا، عام 2019م.

أهم واردات فرنسا من العالم،
عام 2019م

الأهمية النسبية (%)	اسم السلع المستوردة	كود السلع
6	السيارات وغيرها من السيارات المصممة لنقل الأشخاص	8703
3.8	الزيوت البترولية والزيوت المستخرجة من معادن البيتومين الخام	2709
3.8	الزيوت والزيوت البترولية المستخرجة من معادن البيتومين (باستثناء النفط الخام)	2710
2.7	مراوح التربو وتوربينات الغاز الأخرى	8411
2.6	قطع غيار واكسسوارات للجرارات والسيارات المصممة لنقل عشرة أشخاص أو أكثر	8708

Source: COMTRADE ,ITC

أهم الدول المصدرة إلى فرنسا،
عام 2019م

أهم الدول المصدرة	الأهمية النسبية (%)
ألمانيا	14.9
الصين	9.2
إيطاليا	7.6
الولايات المتحدة الأمريكية	6.7
بلجيكا	6.7

Source: COMTRADE ,ITC

3. واردات فرنسا من العالم

- بلغ إجمالي قيمة واردات فرنسا من العالم حوالي 660.1 مليار دولار أمريكي عام 2018م، وهي بذلك تحتل المركز الـ 6 من حيث ترتيب المستوردين على مستوى العالم، في العام نفسه.
- تتنوع واردات فرنسا من العالم، وأهمها من حيث الأهمية النسبية: السيارات وغيرها من السيارات المصممة لنقل الأشخاص، الزيوت البترولية والزيوت المستخرجة من معادن البيتومين الخام، الزيوت والزيوت البترولية المستخرجة من معادن البيتومين (باستثناء النفط الخام)، مراوح التربو وتوربينات الغاز الأخرى، قطع غيار واكسسوارات للجرارات والسيارات المصممة لنقل عشرة أشخاص أو أكثر، وغيرها من المنتجات.

4. أهم الدول المصدرة إلى فرنسا

- شغلت ألمانيا المرتبة الأولى بين الدول المصدرة لفرنسا بأهمية نسبية بلغت 14.9% من إجمالي قيمة صادرات الدول المصدرة لفرنسا، عام 2019م، تلتها الصين بأهمية نسبية بلغت 9.2% من إجمالي قيمة صادرات الدول المصدرة لفرنسا في العام نفسه.
- صدرت المملكة العربية السعودية إلى فرنسا ما قيمته حوالي 1.1% من إجمالي قيمة صادرات الدول المصدرة لفرنسا، عام 2019م.

القسم الثالث

العلاقات الاقتصادية والتجارية بين المملكة العربية السعودية وفرنسا

1. حقائق عامة:

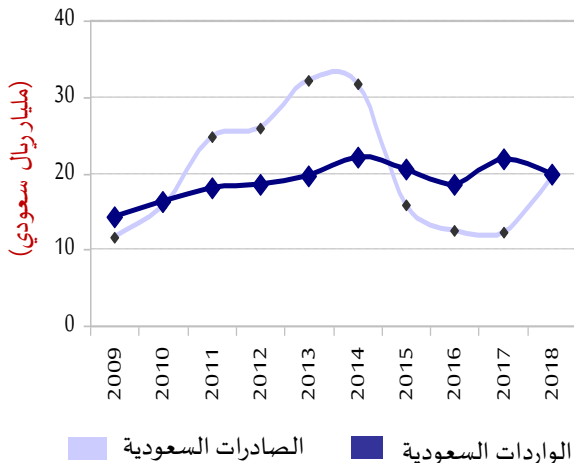
تطور حجم التجارة بين المملكة العربية السعودية وفرنسا، خلال الفترة بين (2014- 2018م)

ترتبط المملكة العربية السعودية وفرنسا بعلاقات اقتصادية وتجارية قوية، وفيما يلي بعض الحقائق:

الميزان التجاري	حجم التجارة	العام
(مليون ريال سعودي)		
9,530	53,794	2014
4,626-	36,299	2015
5,873-	31,142	2016
9,606-	34,101	2017
358-	39,196	2018

المصدر: الهيئة العامة للإحصاء

التبادل التجاري بين المملكة وفرنسا، خلال الفترة بين (2009- 2018م)



المصدر: الهيئة العامة للإحصاء

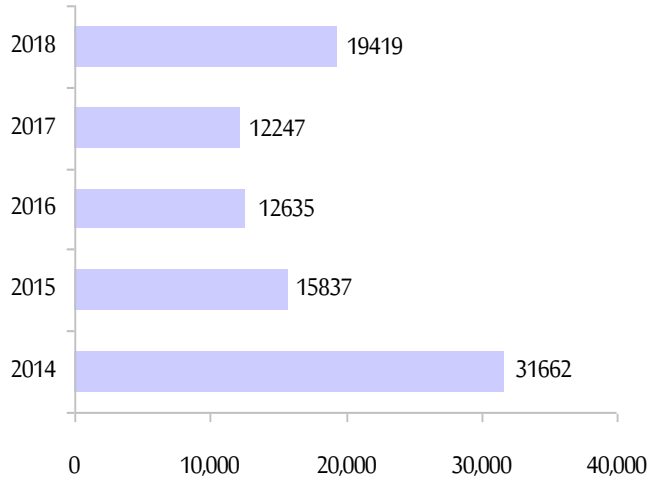
- تخضع العلاقات الاقتصادية والتجارية بين المملكة العربية السعودية وفرنسا لاتفاقيات عديدة، وفي مقدمتها "اتفاقية التعاون الاقتصادي" بين حكومة المملكة العربية السعودية وحكومة فرنسا، والتي حُررت في شهر رجب 1395هـ الموافق يوليو 1975م، والتي بمقتضاها يوافق الطرفان على تشجيع، وتسهيل وتنمية التعاون الفني والزراعي والصناعي والمالي والاقتصادي، وذلك في المجالات ذات المصلحة المشتركة، (صدرت الموافقة عليها بالمرسوم الملكي رقم م/2 في عام 1396هـ).
- اتفاقية "تحاشي الازدواج الضريبي" بالنسبة للضرائب على الدخل والارث والتركات بين المملكة العربية السعودية وفرنسا، (صدرت الموافقة عليها بالمرسوم الملكي رقم م/4 في عام 1403هـ).

كما يساهم مجلس الأعمال السعودي الفرنسي، في تقوية العلاقات الاقتصادية والتجارية بين المملكة العربية السعودية وفرنسا.

ارتفع معدل حجم التبادل التجاري بين المملكة وفرنسا بنسبة 14.9% عام 2018م، مقارنة بعام 2017م، بينما انخفض بنسبة 27.1% مقارنة بعام 2014م.

حقق الميزان التجاري - بين المملكة العربية السعودية وفرنسا - فائض لصالح فرنسا يقدر بنحو **358 مليون** ريال، عام 2018م. مقابل فائض يقدر بنحو 9.6 مليار ريال عام 2017م.

تطور صادرات المملكة العربية السعودية إلى فرنسا، خلال الفترة (2014 - 2018م)



(مليون ريال سعودي)

المصدر: الهيئة العامة للإحصاء

أهم صادرات المملكة العربية السعودية إلى فرنسا، عام 2018م

القيمة (مليون ريال)	اسم السلعة المصدرة
17,740	منتجات معدنية
89	ألومنيوم ومصنوعاته
65	منتجات كيميائية عضوية
55	لدائن ومصنوعاتها
49	منتجات كيميائية متنوعة

المصدر: الهيئة العامة للإحصاء

2. تطور صادرات المملكة العربية السعودية إلى فرنسا

بلغت قيمة صادرات المملكة العربية السعودية إلى فرنسا نحو 19.4 مليار ريال سعودي، عام 2018م، مقابل نحو 12.2 مليار ريال عام 2017م، ونحو 31.7 مليار ريال عام 2014م.

جاءت فرنسا في المرتبة الـ 13 من حيث ترتيب الدول التي تصدر لها المملكة العربية السعودية، عام 2018م.


ارتفعت قيمة صادرات المملكة العربية السعودية إلى فرنسا، عام 2018م بمقدار 7172 مليون ريال سعودي مقارنة بعام 2017م، بينما انخفضت بمقدار 12243 مليون ريال مقارنة بعام 2014م.

ارتفع معدل نمو صادرات المملكة العربية السعودية إلى فرنسا عام 2018م بنسبة 58.6% عن العام السابق.

3. أهم صادرات المملكة العربية السعودية إلى فرنسا

تتنوع السلع التي تصدرها المملكة العربية السعودية إلى فرنسا، منتجات معدنية، ألومنيوم ومصنوعاته، منتجات كيميائية عضوية، لدائن ومصنوعاتها، منتجات كيميائية متنوعة، وغيرها من السلع.

تطور واردات المملكة العربية السعودية،
من فرنسا خلال الفترة (2014 - 2018م)



المصدر: الهيئة العامة للإحصاء

أهم واردات المملكة العربية السعودية
من فرنسا، عام 2018م

القيمة (مليون ريال)	اسم السلعة المستوردة
5,031	سيارات وأجزاؤها
2,383	منتجات الصيدلة
1,822	آلات وأدوات آلية وأجزاؤها
1,282	زيوت عطرية؛ محضرات تجميل
1,227	حبوب

المصدر: الهيئة العامة للإحصاء

4. تطور واردات المملكة العربية السعودية من فرنسا

بلغت قيمة واردات المملكة العربية السعودية من فرنسا عام 2018 م حوالي 19.8 مليار ريال سعودي، مقابل نحو 21.9 مليار ريال عام 2017م، ونحو 22.1 مليار ريال عام 2014م.

جاءت فرنسا في المرتبة الـ 7 من حيث ترتيب الدول التي تستورد منها المملكة العربية السعودية، عام 2018م.

انخفضت قيمة واردات المملكة العربية السعودية من فرنسا عام 2018م بمقدار 2076 مليون ريال سعودي، مقارنة بعام 2017م، كما انخفضت بمقدار 2355 مليون ريال مقارنة بعام 2014م.

انخفض معدل نمو واردات المملكة العربية السعودية من فرنسا عام 2018م بنسبة 9.5% عن العام السابق.

5. أهم واردات المملكة العربية السعودية من فرنسا

تتنوع السلع التي تستوردها المملكة العربية السعودية من فرنسا، وأهم هذه السلع هي: سيارات وأجزاؤها، منتجات الصيدلة، آلات وأدوات آلية وأجزاؤها، زيوت عطرية؛ محضرات تجميل، حبوب، وغيرها من السلع.

مصادر البيانات:

1. مصادر عربية:

■ الهيئة العامة للإحصاء، التبادل التجاري بين المملكة وشركائها التجاريين الرئيسيين، 2018م.

2. بيانات:

■ البنك الدولي، المؤشرات الاقتصادية العالمية، 2020م.

■ الأمم المتحدة، قاعدة بيانات Comtrade، 2020م.

■ مركز التجارة العالمية (ITC)، مؤشرات التجارة العالمية، 2020م.

3. مصادر أجنبية:

■ Central Intelligence Agency, The World FactBook, 2020.