



غرفة الشرقية
ASHARQIA CHAMBER

العلاقات الاقتصادية والتجارية بين..

المملكة العربية السعودية
والولايات المتحدة الأمريكية

رؤية
2030
المملكة العربية السعودية
KINGDOM OF SAUDI ARABIA



حقوق الطبع والنشر محفوظة لغرفة الشرقية ©
www.chamber.org.sa



قطاع تطوير الأعمال
مركز الاستثمار والدراسات
نوفمبر ٢٠٢٣م

المحتويات

القسم الأول

أهم المؤشرات والحقائق الرئيسية للولايات المتحدة الأمريكية

القسم الثاني

العلاقات الاقتصادية والتجارية بين المملكة العربية السعودية والولايات المتحدة الأمريكية

مصادر البيانات

٢

٤

٩

أهم المؤشرات والحقائق الرئيسية للولايات المتحدة الأمريكية



تقديرات عدد سكان الولايات المتحدة الأمريكية لعام ٢٠٢٣م

- إجمالي عدد السكان | 339.7 مليون نسمة
- معدل النمو السكاني | 0.68%

Source: Central Intelligence Agency



أهم المؤشرات الاقتصادية للولايات المتحدة الأمريكية لعام ٢٠٢٢م

- الناتج المحلي الإجمالي (بالأسعار الجارية)
- 25.5 تريليون دولار أمريكي

Source: World Bank

الاقتصاد



- أهم المحاصيل الزراعية في الولايات المتحدة الأمريكية: الذرة والحليب وفول الصويا والقمح وقصب السكر وبنجر السكر والدواجن والبطاطس والقطن.
- أهم الصناعات: متنوع للغاية ، رائد عالمياً ، عالي التقنية ، ثاني أكبر ناتج صناعي في العالم ، البترول والصلب والسيارات والفضاء والاتصالات والكيمائيات والإلكترونيات وتجهيز الأغذية والسلع الاستهلاكية والأخشاب والتعدين
- سجل معدل النمو في الناتج الصناعي نحو 3.3% في عام 2021م.
- بلغ نصيب قطاع الخدمات نحو 80% من الناتج المحلي الاجمالي للولايات المتحدة الأمريكية في عام 2017م، كما بلغ نصيب قطاعي الصناعة والزراعة نحو 19.1% و 0.9% على الترتيب.

الموقع والمساحة



- تقع الولايات المتحدة الأمريكية في قارة أمريكا الشمالية ، على الحدود مع كل من شمال المحيط الأطلسي وشمال المحيط الهادئ ، بين كندا والمكسيك
- تبلغ مساحة الولايات المتحدة الأمريكية حوالي 9,833,517 كم2.
- واشنطن هي عاصمة الولايات المتحدة الأمريكية.

اللغة الرسمية



- اللغة الرسمية هي اللغة الإنجليزية .



خريطة الولايات المتحدة الأمريكية

مقياس الرسم المستخدم في هذه الخريطة قد يختلف عن الأبعاد الفعلية

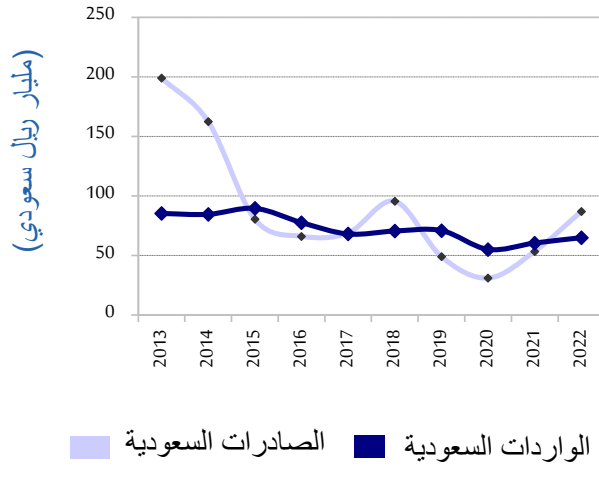
العلاقات الاقتصادية والتجارية بين المملكة العربية السعودية والولايات المتحدة الأمريكية

1. حقائق عامة

ترتبط المملكة العربية السعودية والولايات المتحدة الأمريكية بعلاقات اقتصادية وتجارية قوية، وفيما يلي بعض الحقائق:

- تخضع العلاقات الاقتصادية والتجارية بين المملكة العربية السعودية والولايات المتحدة الأمريكية لاتفاقيات عديدة، وفي مقدمتها "اتفاقية التعاون الفني" بين حكومة المملكة العربية السعودية والولايات المتحدة الأمريكية، والتي بمقتضاها يسعى الطرفان لتوسيع التعاون في مجالات الاقتصاد والتكنولوجيا والصناعة بروح من التفاهم المشترك التام. (صدرت الموافقة عليها بالمرسوم الملكي رقم م / 21 بتاريخ 1395/3/28هـ).
- تم إبرام "اتفاقية الاستثمارات الخاصة المضمونة" بين حكومة المملكة العربية السعودية والولايات المتحدة الأمريكية بهدف زيادة مشاركة الشركات الخاصة الأمريكية في المشاريع الهادفة الى ادخال التكنولوجيا الحديثة الى المملكة العربية السعودية، (صدرت الموافقة عليها بالمرسوم الملكي رقم م / 22 بتاريخ 1395/3/29هـ).
- بلغ حجم التبادل التجاري بين المملكة العربية السعودية والولايات المتحدة الأمريكية نحو 152.1 مليار ريال سعودي، عام 2022م.
- حقق الميزان التجاري - بين المملكة العربية السعودية والولايات المتحدة الأمريكية - فائض لصالح المملكة العربية السعودية يقدر بحوالي 22.1 مليار ريال، عام 2022م.

تطور حجم التجارة بين المملكة العربية السعودية والولايات المتحدة الأمريكية، خلال الفترة بين (2018-2022)



المصدر : الهيئة العامة للإحصاء

الميزان التجاري	حجم التبادل التجاري	العام
	(مليار ريال سعودي)	
25	166.3	2018
-22	120.0	2019
-24.1	86.2	2020
-7	114.1	2021
22.1	152.1	2022

المصدر : الهيئة العامة للإحصاء

العلاقات الاقتصادية والتجارية بين المملكة العربية السعودية والولايات المتحدة الأمريكية

٢. تطور صادرات المملكة العربية السعودية إلى الولايات المتحدة الأمريكية

- بلغت قيمة صادرات المملكة العربية السعودية إلى الولايات المتحدة الأمريكية نحو 87.1 مليار ريال سعودي، عام 2022م، مقابل نحو 53.5 مليار ريال عام 2021م، ونحو 95.6 مليار ريال عام 2018م.
- جاءت الولايات المتحدة الأمريكية في المرتبة الـ 5 من حيث ترتيب الدول التي تصدر لها المملكة العربية السعودية، عام 2022م.
- ارتفعت قيمة صادرات المملكة العربية السعودية إلى الولايات المتحدة الأمريكية، عام 2022م بمقدار 33.6 مليار ريال سعودي مقارنة بعام 2021م، بينما انخفضت بمقدار 8.5 مليار ريال مقارنة بعام 2018م.
- ارتفع معدل نمو صادرات المملكة العربية السعودية إلى الولايات المتحدة الأمريكية عام 2022م بنسبة 62.8% عن العام السابق.

٣. أهم صادرات المملكة العربية السعودية غير البترولية إلى الولايات المتحدة الأمريكية

- تتنوع السلع التي تصدرها المملكة العربية السعودية إلى الولايات المتحدة الأمريكية، ومن أهمها: منتجات معدنية، أسمدة، منتجات كيماوية عضوية، مصنوعات من حديد أو صلب (فولاذ)، ألومنيوم ومصنوعاته، وغيرها من السلع.

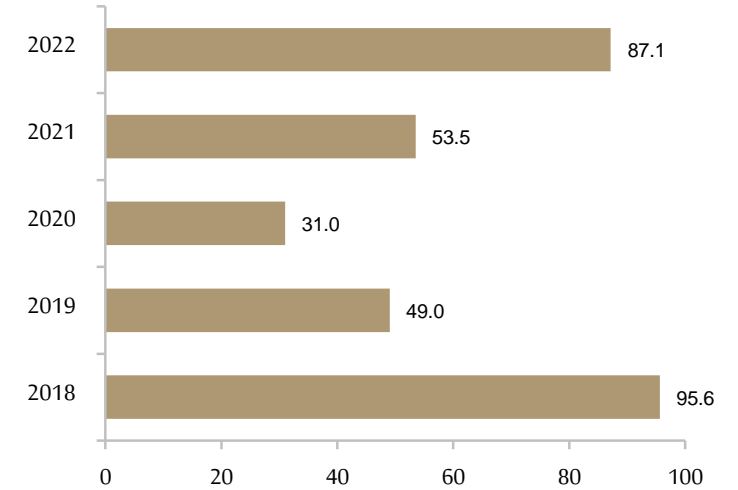
العلاقات الاقتصادية والتجارية بين المملكة العربية السعودية والولايات المتحدة الأمريكية

أهم صادرات المملكة العربية السعودية غير البترولية إلى الولايات المتحدة الأمريكية، عام 2022م

القيمة (مليار ريال)	اسم السلعة المصدرة
74.7	منتجات معدنية
3.6	أسمدة
1.8	منتجات كيميائية عضوية
1.1	مصنوعات من حديد أو صب (فولاذ)
0.9	ألومنيوم ومصنوعاته

المصدر : الهيئة العامة للإحصاء

تطور صادرات المملكة العربية السعودية إلى الولايات المتحدة الأمريكية، خلال الفترة (2018 - 2022م)



(مليار ريال سعودي)

المصدر : الهيئة العامة للإحصاء

العلاقات الاقتصادية والتجارية بين المملكة العربية السعودية والولايات المتحدة الأمريكية

٤. تطور واردات المملكة العربية السعودية من الولايات المتحدة الأمريكية

- بلغت قيمة واردات المملكة العربية السعودية من الولايات المتحدة الأمريكية عام 2022 م نحو 65 مليار ريال سعودي، مقابل نحو 60.5 مليار ريال عام 2021 م، ونحو 70.6 مليار ريال عام 2018 م.
- جاءت الولايات المتحدة الأمريكية في المرتبة الـ 2 من حيث ترتيب الدول التي تستورد منها المملكة العربية السعودية، عام 2022 م.
- ارتفعت قيمة واردات المملكة العربية السعودية من الولايات المتحدة الأمريكية عام 2022 م بنحو 4.5 مليار ريال سعودي، مقارنة بعام 2021 م، بينما انخفضت بنحو 5.6 مليار ريال مقارنة بعام 2018 م.
- ارتفع معدل نمو واردات المملكة العربية السعودية من الولايات المتحدة الأمريكية عام 2022 م بنسبة 7.4% عن العام السابق.

٥. أهم واردات المملكة العربية السعودية من الولايات المتحدة الأمريكية

- تتنوع السلع التي تستوردها المملكة العربية السعودية من الولايات المتحدة الأمريكية، ومن أهم هذه السلع هي: آلات وأدوات آلية وأجزاءها، سيارات وأجزاءها، مركبات جوية وأجزاءها، أجهزة طبية وبصرية وتصويرية، أجهزة ومعدات كهربائية وأجزاءها، وغيرها من السلع.

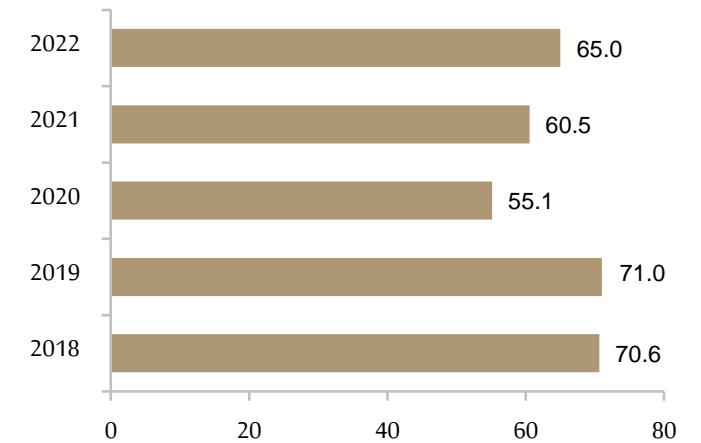
العلاقات الاقتصادية والتجارية بين المملكة العربية السعودية والولايات المتحدة الأمريكية

أهم واردات المملكة العربية السعودية من الولايات المتحدة الأمريكية، عام 2022م

اسم السلعة المستوردة	القيمة (مليار ريال)
آلات وأدوات آلية وأجزاؤها	14.6
سيارات وأجزاؤها	9.3
مركبات جوية وأجزاؤها	5.5
أدوات وأجهزة طبية وبصرية وتصويرية	4.1
أجهزة ومعدات كهربائية وأجزاؤها	3.6

المصدر : الهيئة العامة للإحصاء

تطور واردات المملكة العربية السعودية من الولايات المتحدة الأمريكية ، خلال الفترة (2018- 2022م)



(مليار ريال سعودي)

المصدر : الهيئة العامة للإحصاء

مصادر البيانات

١. مصادر عربية:

- الهيئة العامة للإحصاء، التجارة الدولية للمملكة العربية السعودية للعام 2022م.
- وزارة المالية، اتفاقيات التعاون الاقتصادي والتجاري والفني والاستثماري الثنائية والجماعية الموقعة بين المملكة العربية السعودية والدول الإسلامية أو الأجنبية أو المشاركة فيها.

٢. مصادر أجنبية:

- Central Intelligence Agency, The World FactBook, 2023.
- World Bank , International Economic Indicators , 2023.
- U.S. Geological Survey, The National Atlas of the United States of America.



غرفة الشرقية
ASHARQIA CHAMBER
تتمة اقتصادية مستدامة



@AsharqiaChamber www.chamber.org.sa