



غرفة الشرقية  
ASHARQIA CHAMBER

# العلاقات التجارية بين المملكة العربية السعودية وألمانيا



قطاع تطوير الأعمال  
مركز الاستثمار والدراسات  
أكتوبر 2022م

[www.chamber.org.sa](http://www.chamber.org.sa)

حقوق الطبع والنشر محفوظة لغرفة الشرقية





## المحتويات

- 2 ..... القسم الأول: أهم المؤشرات والحقائق الرئيسية لألمانيا
- 3 ..... القسم الثاني: العلاقات الاقتصادية والتجارية بين المملكة العربية السعودية وألمانيا
- 6 ..... مصادر البيانات

## القسم الأول

## أهم المؤشرات والحقائق الرئيسية لألمانيا

تقديرات عدد سكان ألمانيا، عام 2022م

|                    |                  |
|--------------------|------------------|
| إجمالي عدد السكان  | 84.32 مليون نسمة |
| معدل النمو السكاني | -0.11 %          |

Source: Central Intelligence Agency

أهم المؤشرات الاقتصادية لألمانيا، عام 2021م

|  |                          |
|--|--------------------------|
| الناتج المحلي الإجمالي<br>(بالأسعار الجارية) | 4.22 ترليون دولار أمريكي |
|--|--------------------------|

Source: World Bank

## خريطة ألمانيا



\* مقياس الرسم المستخدم في هذه الخريطة قد يختلف عن الأبعاد الفعلية.

## الموقع والمساحة

- تقع ألمانيا وسط أوروبا تطل على بحر البلطيق وبحر الشمال، بين هولندا وبولندا، جنوب الدنمارك.
- تبلغ مساحة ألمانيا حوالي 357022 كم2.
- برلين هي عاصمة ألمانيا.

## الاقتصاد

- تمتلك ألمانيا بنية صناعية هائلة تتنوع فيها الصناعات الرئيسية، لتضم صناعات الحديد والصلب، السيارات، الطائرات، الاسمنت، المواد الكيميائية، الالكترونيات، بناء السفن، المعادن، الماكينات، المنتجات الغذائية، وغيرها من الصناعات.

- أهم المصادر الطبيعية في ألمانيا: الفحم، الغاز الطبيعي، خام الحديد، النحاس، النيكل، اليورانيوم، البوتاس، الملح.

- وأهم المحاصيل الزراعية بها: القمح، الشعير، الحبوب، بنجر السكر، العنب، البطاطس، والفواكه، والخضروات.

## اللغات الرسمية

- اللغة الألمانية هي اللغة الرسمية.

## القسم الثاني

## العلاقات الاقتصادية والتجارية بين المملكة العربية السعودية وألمانيا

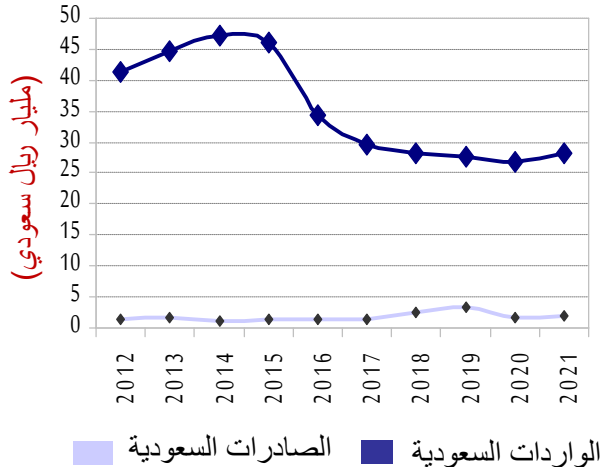
## 1. حقائق عامة:

تطور حجم التجارة بين المملكة العربية السعودية وألمانيا، خلال الفترة بين (2017- 2021م)

| الميزان التجاري    | حجم التبادل التجاري | العام |
|--------------------|---------------------|-------|
| (مليون ريال سعودي) |                     |       |
| -28,036            | 30,958              | 2017  |
| -25,810            | 30,802              | 2018  |
| -24,373            | 30,926              | 2019  |
| -25,189            | 28,550              | 2020  |
| -26,078            | 30,108              | 2021  |

المصدر : الهيئة العامة للإحصاء

التبادل التجاري بين المملكة وألمانيا، خلال الفترة بين (2012- 2021م)



المصدر : الهيئة العامة للإحصاء


ترتبط المملكة العربية السعودية وألمانيا بعلاقات اقتصادية وتجارية قوية، وفيما يلي بعض الحقائق :

تخضع العلاقات الاقتصادية والتجارية بين المملكة العربية السعودية وألمانيا لاتفاقيات ومذكرات عديدة، ومن بينها " مذكرة تفاهم للتعاون الفني والصناعي والاقتصادي " بين حكومة المملكة العربية السعودية وألمانيا، والتي حررت في شهر صفر عام 1397 هـ، الموافق شهر يناير 1977 م، والتي بمقتضاها يعمل الطرفان على تقوية وتنمية علاقات الصداقة بين بلديهما على أساس الاحترام المتبادل للسيادة الوطنية لكل منهما ، الاسراع بتنفيذ التعاون الاقتصادي والصناعي والتكنولوجي بين بلديهما فيما يحقق المصلحة المشتركة، (وقد صدرت الموافقة عليها بقرار مجلس الوزراء رقم 46 في 1397/1/19هـ).

ارتفع معدل حجم التبادل التجاري بين المملكة وألمانيا بنسبة 5.46% عام 2021م، مقارنة بعام 2020م، بينما انخفض بنسبة 2.75% مقارنة بعام 2017م.

حقق الميزان التجاري - بين المملكة العربية السعودية وألمانيا - فائض لصالح ألمانيا يقدر بنحو 26.1 مليار ريال، عام 2021م. مقابل فائض يقدر بنحو 25.2 مليار ريال عام 2020م.

## تطور صادرات المملكة العربية السعودية إلى ألمانيا، خلال الفترة (2017- 2021م)



المصدر : الهيئة العامة للإحصاء

## من أهم صادرات المملكة العربية السعودية غير البترولية إلى ألمانيا، عام 2021م

| القيمة (مليون ريال) | اسم السلعة المصدرة                          |
|---------------------|---|
| 174                 | خامات معادن، خبث ورماد                      |
| 121                 | ألومنيوم ومصنوعاته                          |
| 112                 | منتجات كيماوية متنوعة                       |
| 87                  | لؤلؤ وأحجار كريمة أو شبه كريمة؛ معادن ثمينة |
| 79                  | لدائن ومصنوعاتها                            |

المصدر : الهيئة العامة للإحصاء

## 2. تطور صادرات المملكة العربية السعودية إلى ألمانيا

بلغت قيمة صادرات المملكة العربية السعودية إلى ألمانيا نحو 2.015 مليار ريال سعودي، عام 2021م، مقابل نحو 1.681 مليار ريال عام 2020م، ونحو 1.461 مليار ريال عام 2017م.

جاءت ألمانيا في المرتبة الـ 38 من حيث ترتيب الدول التي تصدر لها المملكة العربية السعودية، عام 2021م.

ارتفعت قيمة صادرات المملكة العربية السعودية إلى ألمانيا، عام 2021م بمقدار 334 مليون ريال سعودي مقارنة بعام 2020م، كما ارتفعت بمقدار 554 مليون ريال مقارنة بعام 2017م.

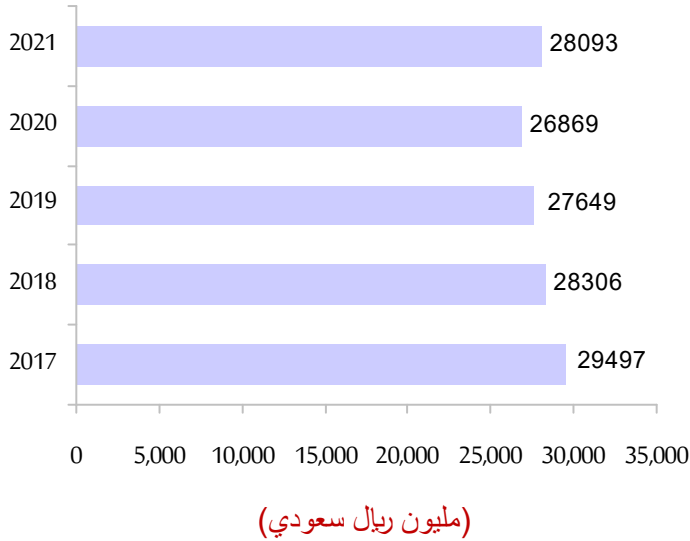
ارتفع معدل نمو صادرات المملكة العربية السعودية إلى ألمانيا عام 2021م بنسبة 19.9% عن العام السابق.

## 3. أهم صادرات المملكة العربية السعودية غير البترولية إلى ألمانيا

تتنوع السلع التي تصدرها المملكة العربية السعودية إلى ألمانيا، ومن أهمها: خامات معادن، خبث ورماد، ألومنيوم ومصنوعاته، منتجات كيماوية متنوعة، لؤلؤ وأحجار كريمة أو شبه كريمة؛ معادن ثمينة، لدائن ومصنوعاتها، وغيرها من السلع.

#### 4. تطور واردات المملكة العربية السعودية من ألمانيا

تطور واردات المملكة العربية السعودية، من ألمانيا خلال الفترة (2017 - 2021م)



المصدر : الهيئة العامة للإحصاء

أهم واردات المملكة العربية السعودية من ألمانيا، عام 2021م

| القيمة (مليون ريال) | اسم السلعة المستوردة   |
|---------------------|--|
| 4,731               | وسائط نقل (مركبات) عدا ما يخص السكك الحديدية، أجزاؤها ولوازمها |
| 4,019               | منتجات الصيدلة   |
| 1,927               | منتجات كيميائية متنوعة   |
| 1,771               | آلات وأجهزة ومعدات كهربائية وأجزاؤها                           |
| 1,730               | أدوات وأجهزة بصرية، تصوير، قياس، طبية، أجزاؤها                 |

المصدر : الهيئة العامة للإحصاء

بلغت قيمة واردات المملكة العربية السعودية من ألمانيا عام 2021 م حوالي 28.093 مليار ريال سعودي، مقابل نحو 26.869 مليار ريال عام 2020م، ونحو 29.497 مليار ريال عام 2017م.

جاءت ألمانيا في المرتبة الـ 5 من حيث ترتيب الدول التي تستورد منها المملكة العربية السعودية، عام 2021م.

ارتفعت قيمة واردات المملكة العربية السعودية من ألمانيا عام 2021م بمقدار 1,224 مليون ريال سعودي، مقارنة بعام 2020م، بينما انخفضت بمقدار 1,404 مليون ريال مقارنة بعام 2017م.

ارتفع معدل نمو واردات المملكة العربية السعودية من ألمانيا عام 2021م بنسبة 4.6% عن العام السابق.

#### 5. أهم واردات المملكة العربية السعودية من ألمانيا

تتنوع السلع التي تستوردها المملكة العربية السعودية من ألمانيا، ومن أهم هذه السلع : وسائط نقل (مركبات) عدا ما يخص السكك الحديدية، أجزاؤها ولوازمها، منتجات الصيدلة، منتجات كيميائية متنوعة، آلات وأجهزة ومعدات كهربائية وأجزاؤها، أدوات وأجهزة بصرية، تصوير، قياس، طبية، أجزاؤها، وغيرها من السلع.

## مصادر البيانات:

### 1. مصادر عربية:

- الهيئة العامة للإحصاء، التجارة الدولية للمملكة العربية السعودية للعام 2021م.
- وزارة المالية، اتفاقيات التعاون الاقتصادي والتجاري والفني والاستثماري الثنائية والجماعية الموقعة بين المملكة العربية السعودية والدول الإسلامية أو الأجنبية أو المشاركة فيها.

### 2. مصادر أجنبية:

- Central Intelligence Agency, The World FactBook, 2022.
- World Bank , International Economic Indicators , 2022.