



غرفة الشرقية
ASHARQIA CHAMBER

العلاقات التجارية بين المملكة العربية السعودية وفيتنام



قطاع الشؤون الاقتصادية
مركز المعلومات والدراسات
أغسطس ٢٠١٩ م

www.chamber.org.sa

حقوق الطبع والنشر محفوظة لغرفة الشرقية





المحتويات

٢..... القسم الأول : أهم المؤشرات والحقائق الرئيسية لفيتنام

٣ القسم الثاني : العلاقات الاقتصادية والتجارية بين المملكة العربية السعودية وفيتنام

٦..... مصادر البيانات

القسم الأول

أهم المؤشرات والحقائق الرئيسية لفيتنام

تقديرات عدد سكان فيتنام، عام ٢٠١٨ م

٩٧,٠ مليون نسمة

إجمالي عدد السكان

٠,٩%

معدل النمو السكاني

Source: Central Intelligence Agency

أهم المؤشرات الاقتصادية لفيتنام، عام ٢٠١٨ م

٢٤٥ بليون دولار أمريكي

النتاج المحلي الإجمالي
(بالأسعار الجارية)

Source: World Bank

خريطة فيتنام



الموقع والمساحة

■ جمهورية فيتنام الاشتراكية هو الاسم الرسمي لفيتنام، وتقع في جنوب شرق آسيا، وتحدها من الشمال الصين ويحدها من الغرب كل من لاوس وكمبوديا ومن الشرق يحدها البحر الشرقي (بحر الصين الجنوبي).

■ تبلغ مساحة فيتنام ٣٣١,٢١٠ كم^٢ وعاصمتها هانوي.

الاقتصاد

■ برزت فيتنام على مدى العقود الثلاثة الماضية كواحدة من قصص النجاح الاقتصادي في العالم، حيث بدأت إصلاحاتها الاقتصادية بالتحول من نظام التخطيط المركزي إلى اقتصاد السوق.

■ يعتمد اقتصاد فيتنام على التصدير، مع وجود كثافة سكانية كبيرة، وقوة عاملة ذات قدرة تنافسية عالية، حيث أدت التركيبة السكانية التي يغلب عليها الشباب إلى نمو القوى العاملة فيها، مع إبقاء الأجور عند معدلات تنافسية.

■ ساعد موقع فيتنام الجغرافي ووجودها على طرق التجارة في جنوب شرق آسيا وعلى مقربة من الصين على نمو قيمة صادراتها السلعية.

■ تلعب الزراعة دوراً هاماً في اقتصاد فيتنام لتمتعها بأراضي خصبة هائلة، كما تمت إعادة هيكلة الاقتصاد مع تخصيص موارد أكبر إلى القطاعات الأكثر إنتاجية، مثل التعدين والتصنيع والخدمات.

■ العملة الرسمية لفيتنام هي "الدونج".

القسم الثاني

العلاقات الاقتصادية والتجارية بين المملكة العربية السعودية وفيتنام

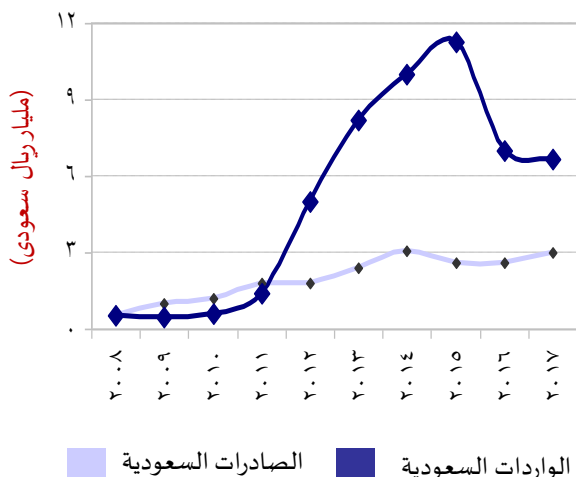
١. حقائق عامة:

تطور الميزان التجاري بين المملكة العربية السعودية وفيتنام، خلال الفترة بين (٢٠١٣-٢٠١٧ م)

الميزان التجاري	حجم التجارة	العام
(مليون ريال سعودي)		
٥,٨١٠-	١٠,٦٢٣	٢٠١٣
٦,٨٨٣-	١٣,١١٣	٢٠١٤
٨,٦١٤-	١٣,٨٨٦	٢٠١٥
٤,٣٧٧-	٩,٥٨٧	٢٠١٦
٣,٦٨٤-	٩,٧٣٦	٢٠١٧

المصدر: الهيئة العامة للإحصاء

التبادل التجاري بين المملكة العربية السعودية وفيتنام، خلال الفترة بين (٢٠٠٨-٢٠١٧ م)



المصدر: الهيئة العامة للإحصاء

ترتبط المملكة العربية السعودية وفيتنام بعلاقات اقتصادية وتجارية قوية، جعلت فيتنام إحدى الشركاء التجاريين للمملكة العربية السعودية، وفيما يلي بعض الحقائق:


تتسم العلاقات الاقتصادية بين المملكة العربية السعودية وفيتنام بكونها ذات طابع استراتيجي تقوم على المصالح المشتركة، والاحترام المتبادل قديماً وحديثاً، حيث تم الإعلان عن إقامة العلاقات بين المملكة وفيتنام في ١٢ رجب ١٤٢٠ هـ الموافق ١٢ أكتوبر ١٩٩٩ م، وتم افتتاح سفارة لجمهورية فيتنام في الرياض في شهر ابريل عام ٢٠٠٧ م، كما افتتحت سفارة المملكة في هانوي في شهر ديسمبر عام ٢٠٠٩ م.

حرصت السعودية وفيتنام في السنوات الاخيرة على تعزيز تبادل الوفود على جميع المستويات لتقوية العلاقات الثنائية بينهما، كما تشهد العلاقات الاقتصادية والتجارية بينهما حالياً تطوراً سريعاً.

بلغ حجم التجارة بين المملكة العربية السعودية وفيتنام نحو ٩,٧ مليار ريال سعودي، عام ٢٠١٧ م.

حقق الميزان التجاري - بين المملكة العربية السعودية وفيتنام- فائض لصالح فيتنام يقدر بحوالي ٣,٧ مليار ريال، عام ٢٠١٧ م.

تطور صادرات المملكة العربية السعودية إلى فيتنام،
خلال الفترة (٢٠١٣ - ٢٠١٧م)



المصدر: الهيئة العامة للإحصاء

أهم صادرات المملكة العربية السعودية
إلى فيتنام، عام ٢٠١٧م

م	اسم السلعة المصدرة	القيمة (مليون ريال)
١	لدائن ومصنوعاتها	١,٨٥٦
٢	أسماك وقشريات	٧٩٠
٣	ألومنيوم ومصنوعاته	١٣١
٤	منتجات معدنية	٩٠
٥	منتجات كيماوية متنوعة	٥٢

المصدر: الهيئة العامة للإحصاء

٢. تطور صادرات المملكة العربية السعودية إلى فيتنام


- بلغت قيمة صادرات المملكة العربية السعودية إلى فيتنام عام ٢٠١٧م نحو ٣,٠ مليار ريال سعودي، مقابل نحو ٢,٦ مليار ريال عام ٢٠١٦م، ومقابل ٢,٤ مليار ريال عام ٢٠١٣م.
- جاءت فيتنام في المرتبة ٣٦ في قائمة الدول التي صدرت إليها المملكة العربية السعودية، عام ٢٠١٧م.
- ارتفعت قيمة صادرات المملكة العربية السعودية إلى فيتنام، عام ٢٠١٧م بنحو ٤٢١ مليون ريال سعودي، مقارنة بعام ٢٠١٦م، كما ارتفعت بنحو ٦١٩ مليون ريال مقارنة بعام ٢٠١٣م.
- ارتفع معدل نمو صادرات المملكة العربية السعودية إلى فيتنام عام ٢٠١٧م بنسبة ١٦,٢% عن العام السابق.

٣. أهم صادرات المملكة العربية السعودية إلى فيتنام

- تتنوع السلع والمنتجات التي تصدرها المملكة العربية السعودية إلى فيتنام وأهم هذه السلع هي: لدائن ومصنوعاتها، أسماك وقشريات، ألومنيوم ومصنوعاته، منتجات معدنية، منتجات كيماوية متنوعة، وغيرها من المنتجات.

٤. تطور واردات المملكة العربية السعودية من فيتنام

تطور واردات المملكة العربية السعودية من فيتنام،
خلال الفترة (٢٠١٣-٢٠١٧ م)



المصدر: الهيئة العامة للإحصاء

أهم واردات المملكة العربية السعودية
من فيتنام، عام ٢٠١٧ م

م	اسم السلعة المستوردة	القيمة (مليون ريال)
١	أجهزة ومعدات كهربائية وأجزاءها	٤,٥٥٢
٢	آلات وأدوات آلية وأجزاءها	٤٢٦
٣	أحذية	٣٥٢
٤	أسماك وقشريات	٢٢٤
٥	ألبسة مصنرة	١٥٥

المصدر: الهيئة العامة للإحصاء

بلغت قيمة واردات المملكة العربية السعودية من فيتنام عام ٢٠١٧ م نحو ٦,٧ مليار ريال سعودي، مقابل نحو ٧,٠ مليار ريال عام ٢٠١٦ م، ومقابل نحو ٨,٢ مليار ريال عام ٢٠١٣ م.

جاءت فيتنام في المرتبة ١٦ في قائمة الدول التي استوردت منها المملكة العربية السعودية، عام ٢٠١٧ م.

انخفضت قيمة واردات المملكة العربية السعودية من فيتنام عام ٢٠١٧ م بنحو ٢٧٢ مليون ريال سعودي، مقارنة بعام ٢٠١٦ م، كما انخفضت بنحو ١٥٠,٦ مليون ريال مقارنة بعام ٢٠١٣ م.

انخفض معدل نمو واردات المملكة العربية السعودية من فيتنام عام ٢٠١٧ م بنسبة ٣,٩% عن العام السابق.

٥. أهم واردات المملكة العربية السعودية من فيتنام

تتنوع السلع والمنتجات التي تستوردها المملكة العربية السعودية من فيتنام وأهم هذه السلع هي: أجهزة ومعدات كهربائية وأجزاءها، آلات وأدوات آلية وأجزاءها، أحذية، أسماك وقشريات، ألبسة مصنرة، وغيرها من المنتجات.

مصادر البيانات:

١. مصادر عربية:

- الهيئة العامة للإحصاء، التبادل التجاري بين المملكة وشركائها التجاريين الرئيسيين، ٢٠١٧ م.
- وزارة المالية، اتفاقيات التعاون الاقتصادي والتجاري والفني والاستثماري الثنائية والجماعية الموقعة بين المملكة العربية السعودية والدول الإسلامية أو الأجنبية أو المشاركة فيها.

٢. بيانات:

- البنك الدولي، المؤشرات الاقتصادية العالمية، ٢٠١٨ م.
- الأمم المتحدة، قاعدة بيانات Comtrade، ٢٠١٧ م.
- مركز التجارة العالمية (ITC)، مؤشرات التجارة العالمية، ٢٠١٧ م.

٣. مصادر أجنبية:

- Central Intelligence Agency, The World FactBook, 2018