



غرفة الشرقية
ASHARQIA CHAMBER

العلاقات التجارية بين المملكة العربية السعودية والفلين



قطاع الشؤون الاقتصادية
مركز المعلومات والدراسات
أغسطس ٢٠١٩ م

www.chamber.org.sa

حقوق الطبع والنشر محفوظة لغرفة الشرقية





المحتويات

٢..... القسم الأول : أهم المؤشرات والحقائق الرئيسية للفلبين

٣..... القسم الثاني : العلاقات الاقتصادية والتجارية بين المملكة العربية السعودية والفلبين

٦..... مصادر البيانات

القسم الأول

أهم المؤشرات والحقائق الرئيسية للفلبين

تقديرات عدد سكان الفلبين، عام ٢٠١٨ م

إجمالي عدد السكان ١٠٥,٩ مليون نسمة

معدل النمو السكاني ١,٥٥%

Source: Central Intelligence Agency

أهم المؤشرات الاقتصادية للفلبين، عام ٢٠١٨ م

الناتج المحلي الإجمالي (بالأسعار الجارية) ٣٣١ بليون دولار أمريكي

Source: World Bank

خريطة الفلبين



الموقع والمساحة

تقع الفلبين في جنوب شرق آسيا، وتطل على المحيط الباسيفيكي وجنوب شرق بحر الصين الجنوبي، ويحدها من الشمال كل من اليابان وكوريا الجنوبية والصين وتايوان وجنوب استراليا ونيوزيلندا، وتبلغ مساحتها حوالي ٣٠٠ ألف كم^٢.

مانيلا هي عاصمة دولة الفلبين.

الاقتصاد

يعتمد اقتصاد الفلبين بشكل كبير على التحويلات المالية التي تتجاوز الاستثمارات الأجنبية المباشرة كمصدر للعملة الأجنبية.

تحول اقتصاد الفلبين الى الصناعة والخدمات بدل من الاعتماد على الزراعة، كما ان الحكومة الفلبينية الحالية اتخذت خطوات لتوزيع النمو الاقتصادي من خلال تشجيع الاستثمار في عدد من المناطق، كما ان القطاع السياحي يعد من المجالات المهمة للاستثمار في البلاد.

أهم الصادرات الفلبينية: الإلكترونيات، الصناعات الكهربائية، المنتجات الخشبية، الملابس الجاهزة، جوز الهند، الموز.

اهم الشركاء التجاريين للفلبين اليابان والصين والولايات المتحدة الأمريكية وسنغافورة وكوريا الجنوبية والمملكة العربية السعودية وماليزيا وتايلند.

العملة الرئيسية للفلبين هي البيسو

القسم الثاني

العلاقات الاقتصادية والتجارية بين المملكة العربية السعودية والفلبين

١. حقائق عامة:

تطور الميزان التجاري بين المملكة العربية السعودية والفلبين، خلال الفترة بين (٢٠١٣-٢٠١٧م)

الميزان التجاري	حجم التجارة	العام
(مليون ريال سعودي)		
٨,٨٦١	١٠,٧٧٦	٢٠١٣
١١,١٢٨	١٢,٩٧٢	٢٠١٤
٤,٩٠٠	٧,١٠٨	٢٠١٥
٤,٠١٦	٦,١٣٥	٢٠١٦
٤,٤٧٧	٦,٨٣٢	٢٠١٧

المصدر: الهيئة العامة للإحصاء

ترتبط المملكة العربية السعودية والفلبين بعلاقات اقتصادية وتجارية قوية، جعلت الفلبين احدي الشركاء التجاريين الرئيسيين للمملكة العربية السعودية، وفيما يلي بعض الحقائق:

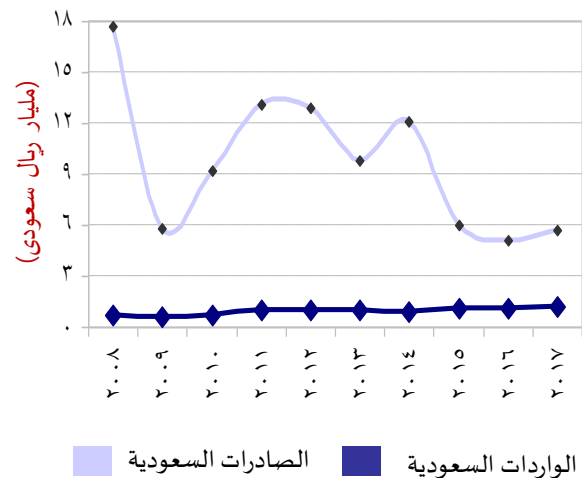
تخضع العلاقات الاقتصادية والتجارية بين المملكة العربية السعودية والفلبين لاتفاقيات عديدة، وفي مقدمتها "اتفاقية للتعاون في المجالات الاقتصادية والتجارية والاستثمارية والفنية" بين حكومة المملكة العربية السعودية والفلبين، والتي حُررت في مدينة جدة، في شهر جمادى الأولى عام ١٤١٥هـ، الموافق شهر أكتوبر ١٩٩٤م، وقد صدرت الموافقة عليها بالمرسوم الملكي رقم م / ١٥ في عام ١٤١٥هـ

يسهم مجلس الأعمال السعودي الفلبيني، بشكل كبير في تقوية العلاقات الاقتصادية والتجارية بين المملكة العربية السعودية والفلبين.

بلغ حجم التجارة بين المملكة العربية السعودية والفلبين نحو ٦,٨ مليار ريال سعودي، عام ٢٠١٧م، مقابل ٦,١ مليار ريال عام ٢٠١٦م، ومقابل ١٠,٨ مليون ريال عام ٢٠١٣م.

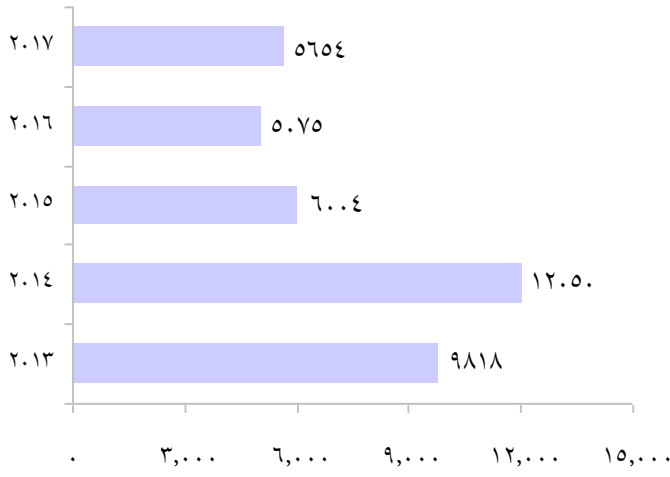
حقق الميزان التجاري - بين المملكة العربية السعودية والفلبين - فائض لصالح المملكة يقدر بحوالي ٤,٥ مليار ريال، عام ٢٠١٧م.

التبادل التجاري بين المملكة العربية السعودية والفلبين، خلال الفترة بين (٢٠٠٨-٢٠١٧م)



المصدر: الهيئة العامة للإحصاء

تطور صادرات المملكة العربية السعودية إلى الفلبين،
خلال الفترة (٢٠١٣ - ٢٠١٧ م)



(مليون ريال سعودي)

المصدر: الهيئة العامة للإحصاء

أهم صادرات المملكة العربية السعودية
إلى الفلبين، عام ٢٠١٧ م

م	اسم السلعة المصدرة	القيمة (مليون ريال)
١	منتجات معدنية	٥,٣٣١
٢	لدائن ومصنوعاتها	١٢٣
٣	الحديد والصلب (فولاذ)	٧٠
٤	أسمدة	٢٨
٥	زجاج ومصنوعاته	٨

المصدر: الهيئة العامة للإحصاء

٢. تطور صادرات المملكة العربية السعودية إلى الفلبين

بلغت قيمة صادرات المملكة العربية السعودية إلى الفلبين عام ٢٠١٧ م نحو ٥,٧ مليار ريال سعودي، مقابل نحو ٥,١ مليار ريال عام ٢٠١٦ م، ومقابل ٩,٨ مليار ريال عام ٢٠١٣ م.


جاءت الفلبين في المرتبة ٢٧ في قائمة الدول التي صدرت إليها المملكة العربية السعودية، عام ٢٠١٧ م.

ارتفعت قيمة صادرات المملكة العربية السعودية إلى الفلبين، عام ٢٠١٧ م بنحو ٥٧٩ مليون ريال سعودي، مقارنة بعام ٢٠١٦ م، بينما انخفضت بنحو ٤١٦٤ مليون ريال مقارنة بعام ٢٠١٣ م.

ارتفع معدل نمو صادرات المملكة العربية السعودية إلى الفلبين عام ٢٠١٧ م بنسبة ١١,٤% عن العام السابق.

٣. أهم صادرات المملكة العربية السعودية إلى الفلبين

تتنوع السلع والمنتجات التي تصدرها المملكة العربية السعودية إلى الفلبين وأهم هذه السلع هي: منتجات معدنية، لدائن ومصنوعاتها، الحديد والصلب (فولاذ)، أسمدة، زجاج ومصنوعاته، وغيرها من المنتجات.

تطور واردات المملكة العربية السعودية من الفلبين،
خلال الفترة (٢٠١٣-٢٠١٧م)

المصدر: الهيئة العامة للإحصاء

أهم واردات المملكة العربية السعودية
من الفلبين، عام ٢٠١٧م

م	اسم السلعة المستوردة	القيمة (مليون ريال)
١	فواكه	٥٣٣
٢	آلات وأدوات آلية وأجزاؤها	١١٩
٣	نحاس ومصنوعاته	١١٨
٤	أجهزة ومعدات كهربائية وأجزاؤها	١١١
٥	زيوت عطرية؛ محضرات تجميل	٥١

المصدر: الهيئة العامة للإحصاء

٤. تطور واردات المملكة العربية السعودية من الفلبين

بلغت قيمة واردات المملكة العربية السعودية من الفلبين عام ٢٠١٧م نحو ١,٢ مليار ريال سعودي، مقابل نحو ١,١ مليار ريال عام ٢٠١٦م، ومقابل نحو ٩٥٨ مليون ريال عام ٢٠١٣م.

جاءت الفلبين في المرتبة ٥٠ في قائمة الدول التي استوردت منها المملكة العربية السعودية، عام ٢٠١٧م.

ارتفعت قيمة واردات المملكة العربية السعودية من الفلبين عام ٢٠١٧م بنحو ١١٩ مليون ريال سعودي، مقارنة بعام ٢٠١٦م، كما ارتفعت بنحو ٢٢٠ مليون ريال مقارنة بعام ٢٠١٣م.

ارتفع معدل نمو واردات المملكة العربية السعودية من الفلبين عام ٢٠١٧م بنسبة ١١,٢% عن العام السابق.

٥. أهم واردات المملكة العربية السعودية من الفلبين

تتنوع السلع والمنتجات التي تستوردها المملكة العربية السعودية من الفلبين وأهم هذه السلع هي: فواكه، آلات وأدوات آلية وأجزاؤها، نحاس ومصنوعاته، أجهزة ومعدات كهربائية وأجزاؤها، زيوت عطرية؛ محضرات تجميل، وغيرها من المنتجات.

مصادر البيانات:

١. مصادر عربية:

- الهيئة العامة للإحصاء، التبادل التجاري بين المملكة وشركائها التجاريين الرئيسيين، ٢٠١٧ م.
- وزارة المالية، اتفاقيات التعاون الاقتصادي والتجاري والفني والاستثماري الثنائية والجماعية الموقعة بين المملكة العربية السعودية والدول الإسلامية أو الأجنبية أو المشاركة فيها.

٢. بيانات:

- البنك الدولي، المؤشرات الاقتصادية العالمية، ٢٠١٨ م.

٣. مصادر أجنبية:

- Central Intelligence Agency, The World FactBook, 2018