



غرفة الشرقية  
ASHARQIA CHAMBER

# العلاقات التجارية بين المملكة العربية السعودية و أفغانستان



قطاع الشؤون الاقتصادية  
مركز المعلومات والدراسات  
يونيو ٢٠١٩ م

[www.chamber.org.sa](http://www.chamber.org.sa)

حقوق الطبع والنشر محفوظة لغرفة الشرقية





## المحتويات

٢..... القسم الأول : أهم المؤشرات والحقائق الرئيسية لأفغانستان

٣..... القسم الثاني : العلاقات الاقتصادية والتجارية بين المملكة العربية السعودية وأفغانستان

٦..... مصادر البيانات

## القسم الأول

## أهم المؤشرات والحقائق الرئيسية لأفغانستان

تقديرات عدد سكان أفغانستان، عام ٢٠١٨ م

إجمالي عدد السكان	٣٤,٩ مليون نسمة
معدل النمو السكاني	٢,٣٧ %

Source: Central Intelligence Agency

أهم المؤشرات الاقتصادية لأفغانستان، عام ٢٠١٧ م

الناتج المحلي الإجمالي (بالأسعار الجارية)	١٩,٥ مليار دولار أمريكي
---	-------------------------

Source: World Bank

## خريطة أفغانستان



## الموقع والمساحة

الاسم الرسمي لأفغانستان: جمهورية أفغانستان الإسلامية، واسمها المختصر هو أفغانستان، ومعناها بلاد الأفغان، وعاصمتها كابل.

تقع أفغانستان في آسيا الوسطى، وتحدها كل من طاجكستان وأوزبكستان وتركمانستان من الشمال، وإيران من الغرب والصين من شمال الشرق وباكستان من الجنوب الشرقي، وتبلغ مساحتها حوالي ٦٥٢,٢٣٠ كم<sup>٢</sup>.

## الاقتصاد

تعتبر الزراعة أهم عنصر في الناتج المحلي حيث يشغل بها حوالي (٨٠%) من الشعب الأفغاني، ويلهما قطاع الخدمات، ثم القطاع الصناعي، وتعتبر الفواكه الطازجة والمجففة والمكسرات والسجاد اليدوي والصوف والقطن والجلود وفراء الحيوانات والبذور الزيتية والأعشاب الطبية والأحجار الكريمة من أهم صادرات أفغانستان.

كما تعتبر المنسوجات والإطارات والأنابيب المعدنية والمنتجات النفطية والكيماويات والشاي والآلات والسيارات والأدوية من أهم واردات أفغانستان.

تعد باكستان وإيران والولايات المتحدة الأمريكية وألمانيا والهند وروسيا من أهم الشركاء التجاريين لأفغانستان.

## القسم الثاني

## العلاقات الاقتصادية والتجارية بين المملكة العربية السعودية وأفغانستان

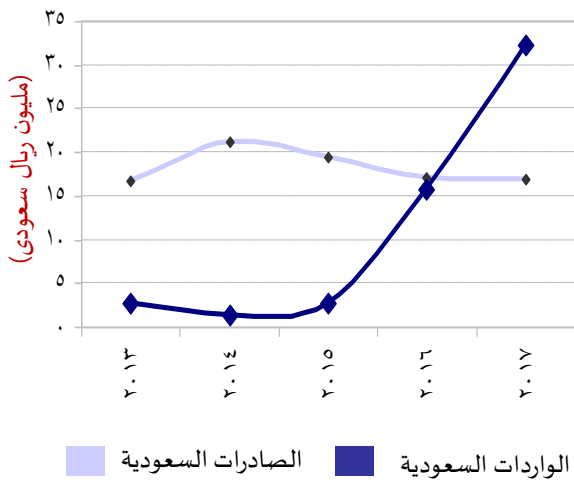
## ١. حقائق عامة:

تطور الميزان التجاري بين المملكة العربية السعودية وأفغانستان، خلال الفترة بين (٢٠١٣-٢٠١٧م)

الميزان التجاري	حجم التجارة	العام
(مليون ريال سعودي)		
١٤,٠	١٩,٦	٢٠١٣
١٩,٨	٢٢,٤	٢٠١٤
١٦,٧	٢٢,٣	٢٠١٥
١,٤	٣٣,٠	٢٠١٦
١٥,٣-	٤٩,١	٢٠١٧

المصدر: الهيئة العامة للإحصاء


التبادل التجاري بين المملكة العربية السعودية وأفغانستان، خلال الفترة بين (٢٠١٣-٢٠١٧م)



المصدر: الهيئة العامة للإحصاء

- تعد العلاقات السعودية الأفغانية علاقات تاريخية تعود جذورها إلى عام ١٩٣٢م، حيث إن بداية العلاقات المعاصرة تعود إلى عهد المغفور له إن شاء الله الملك عبدالعزيز آل سعود مؤسس المملكة العربية السعودية.
- تسعي كل من المملكة العربية السعودية وأفغانستان حالياً إلى تعزيز التعاون المشترك بينهما، خاصة في مجالات التعاون الاقتصادي.
- من ناحية أخرى تكثف المملكة العربية السعودية خلال السنوات القليلة الماضية جهود التنمية الاقتصادية والمصالحة في أفغانستان.
- يعد حجم التبادل التجاري بين المملكة وأفغانستان قليل، مقارنة بحجم التبادل بين المملكة والدول الآسيوية الأخرى.
- بلغ حجم التبادل التجاري بين المملكة العربية السعودية وأفغانستان نحو ٤٩,١ مليون ريال، عام ٢٠١٧م، مقابل ٣٣ مليون ريال في عام ٢٠١٦م، ومقابل ١٩,٦ مليون ريال عام ٢٠١٣م.
- ارتفع حجم التجارة بين المملكة وأفغانستان بنسبة ٤٨,٨% عام ٢٠١٧م، مقارنة بالعام السابق.
- كذلك حقق الميزان التجاري، عام ٢٠١٧م، بين المملكة العربية السعودية وأفغانستان فائض لصالح أفغانستان يقدر بنحو ١٥,٣ مليون ريال.

تطور صادرات المملكة العربية السعودية إلى أفغانستان، خلال الفترة (٢٠١٣- ٢٠١٧ م)



المصدر: الهيئة العامة للإحصاء

أهم صادرات المملكة العربية السعودية إلى أفغانستان

م	اسم السلعة المصدرة
١	منتجات بترولية
٢	أسمدة
٣	لدائن ومصنوعاتها
٤	منتجات كيميائية غير عضوية
٥	أدوية

Source: COMTRADE ,ITC

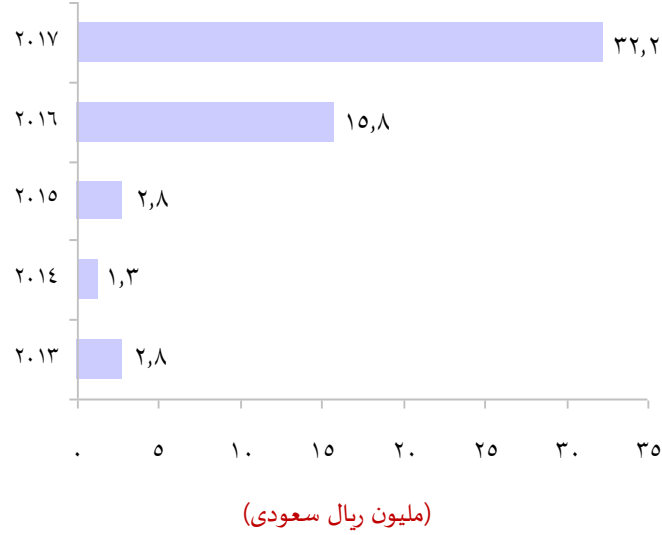
## ٢. تطور صادرات المملكة العربية السعودية إلى أفغانستان

- بلغت قيمة صادرات المملكة العربية السعودية إلى أفغانستان عام ٢٠١٧ م نحو ١٦,٩ مليون ريال سعودي، مقابل نحو ١٧,٢ مليون ريال، عام ٢٠١٦ م، ومقابل ١٦,٨ مليون ريال عام ٢٠١٣ م.
- انخفض معدل نمو صادرات المملكة العربية السعودية إلى أفغانستان عام ٢٠١٧ م بنحو ١,٧% عن العام السابق.

- احتلت أفغانستان المركز ١١٠ في قائمة الدول التي صدرت إليها المملكة العربية السعودية منتجاتها عام ٢٠١٧ م.

## ٣. أهم صادرات المملكة العربية السعودية إلى أفغانستان

- تنوع السلع والمنتجات التي تصدرها المملكة العربية السعودية إلى أفغانستان وأهم هذه السلع هي: منتجات بترولية، أسمدة، لدائن ومصنوعاتها، منتجات كيميائية غير عضوية، أدوية، وغيرها من المنتجات.

تطور واردات المملكة العربية السعودية من أفغانستان،  
خلال الفترة (٢٠١٣-٢٠١٧م)

المصدر: الهيئة العامة للإحصاء

أهم واردات المملكة العربية السعودية،  
من أفغانستان

م	اسم السلعة المستوردة
١	فستق بقشره
٢	عنب مجفف (زبيب)
٣	زعفران
٤	بذور بطيخ
٥	فستق بدون قشر

المصدر: الهيئة العامة للإحصاء

٤. تطور واردات المملكة العربية السعودية من  
أفغانستان

- بلغت قيمة واردات المملكة العربية السعودية من أفغانستان عام ٢٠١٧م نحو ٣٢,٢ مليون ريال سعودي، مقابل نحو ١٥,٨ مليون ريال عام ٢٠١٦م، ومقابل نحو ٢,٨ مليون ريال عام ٢٠١٣م.
- ارتفع معدل نمو واردات المملكة العربية السعودية من أفغانستان عام ٢٠١٧م بنحو ١٠٣,٨% عن العام السابق.

- احتلت أفغانستان المركز ٩٦ في قائمة الدول التي استوردت منها المملكة العربية السعودية، عام ٢٠١٧م.

٥. أهم واردات المملكة العربية السعودية من  
أفغانستان

- تتنوع السلع والمنتجات التي تستوردها المملكة العربية السعودية من أفغانستان وأهم هذه السلع هي: فستق بقشره، عنب مجفف (زبيب)، زعفران، بذور بطيخ، فستق بدون قشر، وغيرها من المنتجات.

## مصادر البيانات:

### ١. مصادر عربية:

- الهيئة العامة للإحصاء، نشرة الصادرات، ٢٠١٧ م.
- الهيئة العامة للإحصاء، نشرة الواردات، ٢٠١٧ م.

### ٢. بيانات:

- سفارة المملكة العربية السعودية في أفغانستان، معلومات عن أفغانستان.
- البنك الدولي، المؤشرات الاقتصادية العالمية، ٢٠١٧ م.
- الأمم المتحدة، قاعدة بيانات Comtrade، ٢٠١٧ م.
- مركز التجارة العالمية (ITC)، مؤشرات التجارة العالمية، ٢٠١٧ م.

### ٣. مصادر أجنبية:

- Central Intelligence Agency, The World FactBook, 2018