



غرفة الشرقية
ASHARQIA CHAMBER

العلاقات التجارية بين المملكة العربية السعودية وأستراليا



قطاع الشؤون الاقتصادية
مركز المعلومات والدراسات
أبريل ٢٠١٩ م

www.chamber.org.sa

حقوق الطبع والنشر محفوظة لغرفة الشرقية





المحتويات

٢..... القسم الأول : أهم المؤشرات والحقائق الرئيسية لأستراليا

٣..... القسم الثاني : العلاقات الاقتصادية والتجارية بين المملكة العربية السعودية وأستراليا

٦..... مصادر البيانات

القسم الأول

أهم المؤشرات والحقائق الرئيسية لأستراليا

الموقع والمساحة

تقديرات عدد سكان أستراليا، عام ٢٠١٨ م

إجمالي عدد السكان	٢٣,٥ مليون نسمة
معدل النمو السكاني	١,٠١ %

Source: Central Intelligence Agency

تقع أستراليا بأكملها في نصف الكرة الجنوبي وتحيط بها البحار من جميع الجهات، ويمر بوسطها مدار الجدي، وتبلغ مساحتها حوالي ٧,٧٤١,٢٢٠ كم^٢.

كانبرا هي عاصمة أستراليا.

الاقتصاد

أهم المؤشرات الاقتصادية لأستراليا، عام ٢٠١٧ م

الناتج المحلي الإجمالي (بالأسعار الجارية)	١,٣٢٣ تريليون دولار أمريكي
---	----------------------------

Source: World Bank

قامت أستراليا منذ منتصف الثمانينات من القرن الماضي بعملية إصلاح اقتصادي شاملة تضمنت خفض التعريفات الجمركية، وقد ساهمت تلك الإصلاحات بشكل إيجابي في نمو الاقتصاد الأسترالي واندماجه في آليات السوق العالمي، مما أدى إلى أن أصبح الاقتصاد الأسترالي من أكبر الاقتصاديات في مجموعة دول الـ OECD نمواً.

خريطة أستراليا



يعتبر قطاع التعدين أحد أهم القطاعات الاقتصادية في أستراليا، إن لم يكن أهمها على الإطلاق، وقد اجتذب هذا القطاع الاستثمارات الأجنبية، والتي ساعدت على تطويره واستخدام التكنولوجيا المتقدمة فيه.

كما يعد النشاط الزراعي والحيواني في أستراليا أحد الأنشطة الهامة على الصعيد الاقتصادي، حيث أسهم التنوع الضخم في المحاصيل الزراعية والبستانية نتيجة لتباين الظروف المناخية بالولايات الأسترالية في توفير المواد الخام اللازمة لإقامة صناعات غذائية وحيوانية متطورة، وذات قدرات تنافسية عالية.

القسم الثاني

العلاقات الاقتصادية والتجارية بين المملكة العربية السعودية وأستراليا

١. حقائق عامة:

ترتبط المملكة العربية السعودية وأستراليا بعلاقات اقتصادية وتجارية قوية، جعلت أستراليا إحدى الشركاء التجاريين الرئيسيين للمملكة العربية السعودية، وفيما يلي بعض الحقائق:

تخضع العلاقات الاقتصادية والتجارية بين المملكة العربية السعودية وأستراليا لاتفاقيات ومذكرات عديدة، ومن بينها "اتفاقية تعاون اقتصادي وفني" بين حكومة المملكة العربية السعودية وحكومة أستراليا، والتي حررت في مدينة الرياض في شهر جمادى الأولى عام ١٤٠٠هـ، الموافق شهر مارس ١٩٨٠م، والتي بمقتضاها يعمل الطرفان على تقوية وتنمية علاقات الصداقة بينهما، وتطوير وتدعيم التعاون الاقتصادي والفني بروح من التعاون المشترك، (وقد صدرت الموافقة عليها بالمرسوم الملكي رقم م/٨ في ١٥/٦/١٤٠١هـ).

بلغ حجم التبادل التجاري بين المملكة العربية السعودية وأستراليا نحو ٥,٩ مليار ريال، عام ٢٠١٧م.

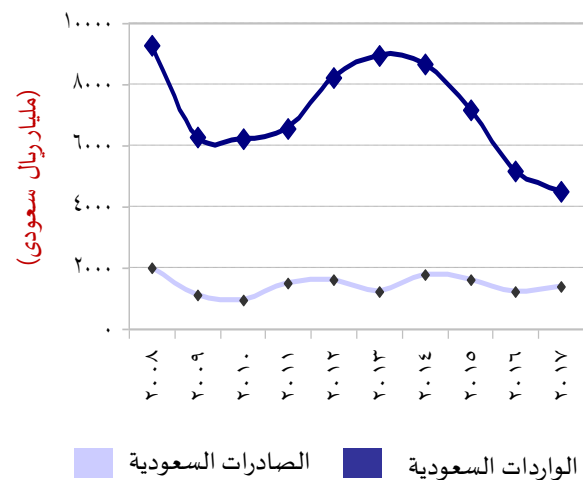
حقق الميزان التجاري - بين المملكة العربية السعودية وأستراليا - فائض لصالح أستراليا يقدر بنحو ٣,١ مليار ريال، عام ٢٠١٧م.

تطور الميزان التجاري بين المملكة العربية السعودية وأستراليا، خلال الفترة بين (٢٠١٣-٢٠١٧م)

الميزان التجاري	حجم التجارة	العام
(مليون ريال سعودي)		
٧,٧٢٥-	١٠,١٧٩	٢٠١٣
٦,٨٩٠-	١٠,٤٩٩	٢٠١٤
٥,٥٦٤-	٨,٧٥٤	٢٠١٥
٣,٩٤٢-	٦,٣٤٦	٢٠١٦
٣,٠٩٠-	٥,٨٥٨	٢٠١٧

المصدر: الهيئة العامة للإحصاء

التبادل التجاري بين المملكة العربية السعودية وأستراليا، خلال الفترة بين (٢٠٠٨-٢٠١٧م)



المصدر: الهيئة العامة للإحصاء

٢. تطور صادرات المملكة العربية السعودية إلى أستراليا

بلغت قيمة صادرات المملكة العربية السعودية إلى أستراليا عام ٢٠١٧ م نحو ١,٤ مليار ريال سعودي، مقابل نحو ١,٢ مليار ريال عام ٢٠١٦ م، ومقابل ١,٣ مليار ريال عام ٢٠١٣ م.


ارتفعت قيمة صادرات المملكة العربية السعودية إلى أستراليا، عام ٢٠١٧ م بنحو ١٨٢ مليون ريال سعودي، مقارنة بعام ٢٠١٦ م، كما ارتفعت بنحو ١٥٧ مليون ريال مقارنة بعام ٢٠١٣ م.

ارتفع معدل نمو صادرات المملكة العربية السعودية إلى أستراليا عام ٢٠١٧ م بنحو ١٥,٢% عن العام السابق.

٣. أهم صادرات المملكة العربية السعودية إلى أستراليا

تنوع السلع والمنتجات التي تصدرها المملكة العربية السعودية إلى أستراليا وأهم هذه السلع هي: منتجات كيميائية غير عضوية، أسمدة، لدائن ومصنوعاتها، ألومنيوم ومصنوعاته، مواد دابغة؛ ألوان ودهانات، وغيرها من المنتجات.

تطور صادرات المملكة العربية السعودية إلى أستراليا، خلال الفترة (٢٠١٣ - ٢٠١٧ م)




المصدر: الهيئة العامة للإحصاء

أهم صادرات المملكة العربية السعودية إلى أستراليا، عام ٢٠١٧ م

م	اسم السلعة المصدرة	القيمة (مليون ريال)
١	منتجات كيميائية غير عضوية	٦٦٤
٢	أسمدة	٤٣٤
٣	لدائن ومصنوعاتها	١٠١
٤	ألومنيوم ومصنوعاته	٣٢
٥	مواد دابغة؛ ألوان ودهانات	٢١

المصدر: الهيئة العامة للإحصاء

تطور واردات المملكة العربية السعودية من أستراليا،
خلال الفترة (٢٠١٣-٢٠١٧م)

المصدر: الهيئة العامة للإحصاء

أهم واردات المملكة العربية السعودية
من أستراليا، عام ٢٠١٧م

م	اسم السلعة المستوردة	القيمة (مليون ريال)
١	سيارات وأجزاؤها	١,٦٩٠
٢	حبوب	٦٥٦
٣	لحوم وأحشاء وأطراف للأكل	٦٢٢
٤	خامات معادن، خبث ورماد	٢٥٩
٥	آلات وأدوات آلية وأجزاؤها	٢٠٢

المصدر: الهيئة العامة للإحصاء

٤. تطور واردات المملكة العربية السعودية من
أستراليا

بلغت قيمة واردات المملكة العربية السعودية من أستراليا عام ٢٠١٧م نحو ٤,٥ مليار ريال سعودي، مقابل نحو ٥,١ مليار ريال عام ٢٠١٦م، ومقابل نحو ٩ مليار ريال عام ٢٠١٣م.

انخفضت قيمة واردات المملكة العربية السعودية من أستراليا عام ٢٠١٧م بنحو ٦٧٠ مليون ريال سعودي، مقارنة بعام ٢٠١٦م، كما انخفضت بنحو ٤,٥ مليار ريال مقارنة بعام ٢٠١٣م.

انخفض معدل نمو واردات المملكة العربية السعودية من أستراليا عام ٢٠١٧م بنحو ١٣% عن العام السابق.

٥. أهم واردات المملكة العربية السعودية من أستراليا

تتنوع السلع والمنتجات التي تستوردها المملكة العربية السعودية من أستراليا وأهم هذه السلع هي: سيارات وأجزاؤها، حبوب، لحوم وأحشاء وأطراف للأكل، خامات معادن خبث ورماد، آلات وأدوات آلية وأجزاؤها، وغيرها من المنتجات.

مصادر البيانات:

١. مصادر عربية:

- الهيئة العامة للإحصاء، التبادل التجاري بين المملكة وشركائها التجاريين الرئيسيين، ٢٠١٧ م.
- وزارة المالية، اتفاقيات التعاون الاقتصادي والتجاري والفني والاستثماري الثنائية والجماعية الموقعة بين المملكة العربية السعودية والدول الإسلامية أو الأجنبية أو المشاركة فيها.

٢. بيانات:

- البنك الدولي، المؤشرات الاقتصادية العالمية، ٢٠١٧ م.
- الأمم المتحدة، قاعدة بيانات Comtrade، ٢٠١٧ م.
- مركز التجارة العالمية (ITC)، مؤشرات التجارة العالمية، ٢٠١٧ م.

٣. مصادر أجنبية:

- Central Intelligence Agency, The World FactBook, 2018