



غرفة الشرقية  
ASHARQIA CHAMBER

الإسلام  
مكة  
سورة



العلاقات الاقتصادية  
والتجارية بين..

المملكة العربية  
السعودية  
وسريلانكا



إخلاء مسؤولية

أعد هذا التقرير من غرفة الشرقية للإتاحة ما تتضمنه من معلومات وتحليلات لقطاع الأعمال والباحثين طبقاً للبيانات المتاحة من الجهات الرسمية السعودية والجهات الدولية، ولا يعد هذا التقرير توصية من غرفة الشرقية لاتخاذ أي قرار، وينبغي أخذ المشورة المالية والقانونية وغيرها من المختصين والخبراء في هذا الشأن، وتسعي غرفة الشرقية أن تكون المعلومات الواردة في التقرير كاملة ومحدثة ودقيقة، إلا أنها لا تقدم أي إقرارات أو تعهدات أو ضمانات من أي نوع كان، سواء بشكل صريح أو ضمني، فيما يتعلق بالتمام أو الكمال أو الدقة أو الموثوقية أو الملاءمة أو حداثة المعلومات، ولذلك فإن أي اعتماد على هذه المعلومات المضمنة في التقرير يكون بشكل كامل على مسؤوليتك، ولن تكون غرفة الشرقية مسؤولة في أي حال من الأحوال عن أي إجراء أو قرار يتخذ بناءً على التقرير أو أية خسارة أو ضرر مباشر أو غير مباشر أو فرصة ضائعة أو خسارة أرباح قد تنشأ باستخدام هذا التقرير ويحق للغرفة تعديل هذا التقرير أو حذفه دون إشعار مسبق.

# إخلاء مسؤولية

# المحتويات

|    |   |
|----|---|
| 3  | القسم الأول   |
|    | أهم المؤشرات والحقائق الرئيسية لسريلانكا  |
| 6  | إخلاء مسؤولية<br>أعد هذا التقرير من غرفة الشرقية للإتاحة ما تتضمنه من معلومات وتحليلات لقطاع الأعمال والباحثين طبقاً للبيانات المتاحة للجمهور. لا يهدف هذا التقرير إلى تقديم أي نصيحة أو توصية من غرفة الشرقية لاتخاذ أي قرار، وينبغي أخذ المشورة المالية والقانونية وغيرها من المختصين والخبراء في هذا الشأن، تسعى غرفة الشرقية إلى أن تكون المعلومات الواردة في التقرير دقيقة ومحدثة وفقاً للمعايير المتعارف عليها في قرارات تعهدات أو ضمانات من أي نوع كان، سواء بشكل صريح أو ضمني، فيما يتعلق بالتمام أو الكمال أو الدقة لموثوقية أو المصداقية أو سلامة المعلومات الواردة في التقرير، وذلك فإن أي اعتماد على هذه المعلومات المضمنة في التقرير يكون بشكل كامل على مسؤوليتك، ولن تكون غرفة الشرقية مسؤولة في أي حال من الأحوال عن أي إجراء أو قرار يتخذ بناءً على التقرير أو أية خسارة أو ضرر مباشر أو غير مباشر أو فرصة ضائعة أو خسارة أرباح قد تحدث نتيجة استخدام هذا التقرير وبحق للغرفة تعديل هذا التقرير أو حذفه دون إشعار مسبق. |
|    | العلاقات الاقتصادية والتجارية بين المملكة العربية السعودية وسريلانكا  |
| 10 | مصادر البيانات  |

**القسم الأول  
أهم المؤشرات والحقائق  
الرئيسية لسريلانكا**

## الموقع والمساحة

- هي دولة جزرية تقع في شمال المحيط الهندي جنوب شبه القارة الهندية، في جنوب آسيا.
- تبلغ مساحة سريلانكا حوالي 65,610 كم2.
- تعتبر كولومبو (العاصمة التجارية)؛ سري جاياواردنابورا كوتي (العاصمة التشريعية)

## اللغة الرسمية

اللغة الرسمية هي السنهالية (اللغة الرسمية والوطنية) بنسبة 87%، واللغة التاميلية بنسبة 28.5%.

## تقديرات عدد سكان سريلانكا لعام 2023م

- إجمالي عدد السكان | 23.3 مليون نسمة
- معدل النمو السكاني | 0.56%

## أهم المؤشرات الاقتصادية سريلانكا لعام 2022م

- الناتج المحلي الإجمالي (بالأسعار الجارية) 270.6 مليار دولار أمريكي

## الاقتصاد

- تمتلك سريلانكا بنية صناعية هائلة تتنوع فيها الصناعات الرئيسية، لتضم صناعة معالجة المطاط، والشاي، وجوز الهند، والتبغ، والسياحة، والملابس والمنسوجات، والتعدين.
- أهم المصادر الطبيعية في سريلانكا: الحجر الجيري، والجرافيت، والرمال المعدنية، والأحجار الكريمة، والفوسفات، والطاقة الكهرومائية، والأراضي الصالحة للزراعة.
- أهم المحاصيل الزراعية في سريلانكا: الأرز، وجوز الهند، وأوراق الشاي، وقصب السكر، والحليب، والبيض، والكسافا، والذرة، والدواجن

# أهم المؤشرات والحقائق الرئيسية لسريلانكا





مقياس الرسم المستخدم في هذه الخريطة قد يختلف عن الأبعاد الفعلية

# خريطة سريلانكا

إخلاء مسؤولية

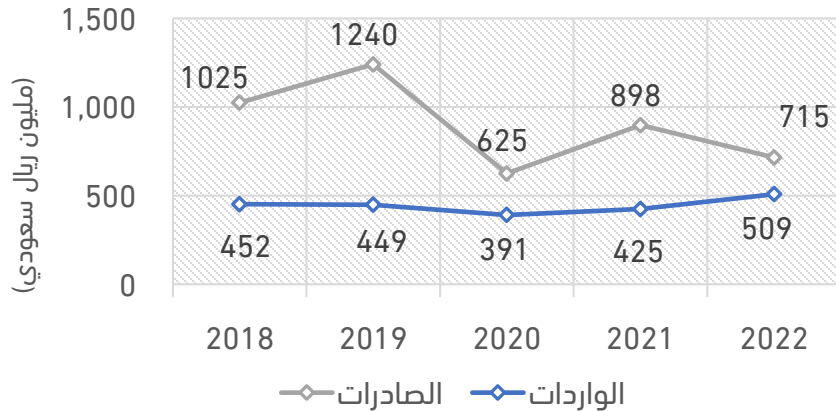
أعد هذا التقرير من غرفة الشرقية للإتاحة ما تنض  
للبينات المتاحة من الجهات الرسمية السعودية  
الشرقية لاتخاذ أي قرار، وينبغي أخذ المشورة المالي  
تسعي غرفة الشرقية أن تكون المعلومات الواردة في  
تعهدات أو ضمانات من أي نوع كان، سواء بشك  
لموثوقية أو الملاءمة أو حداثة المعلومات، ولذل  
بشكل كامل على مسؤوليتك، ولن تكون غرف  
في يتخذ بناءً على التقرير أو أية خسارة أو ضرر  
تسماً باستخدام هذا التقرير وبحق للغرفة تعديل هـ

**القسم الثاني**  
**العلاقات الاقتصادية**  
**والتجارية بين المملكة**  
**العربية السعودية**  
**وسريلانكا**

## تطور حجم التجارة بين المملكة العربية السعودية وسريلانكا، خلال الفترة بين (2018 - 2022م)

| العام | حجم التبادل التجاري | الميزان التجاري    |
|-------|---------------------|--------------------|
|       |                     | (مليون ريال سعودي) |
| 2018  | 1,478               | 573                |
| 2019  | 1,689               | 791                |
| 2020  | 1,017               | 234                |
| 2021  | 1,323               | 472                |
| 2022  | 1,224               | 206                |

المصدر : الهيئة العامة للإحصاء



المصدر : الهيئة العامة للإحصاء

## حقائق عامة

- تخضع العلاقات الاقتصادية والتجارية بين المملكة العربية السعودية وسريلانكا لاتفاقيات ومذكرات عديدة، ومن بينها " اتفاقية بين المملكة العربية السعودية وجمهورية سريلانكا الديمقراطية الاشتراكية في مجال توظيف العمالة المنزلية بين وزارة العمل في المملكة ووزارة تشجيع التوظيف الخارجي والرعاية في سريلانكا والتي تم توقيعها بتاريخ 12 / 03 / 1435 هـ، الموافق 13 / 01 / 2014م، واتفاقية للتعاون في المجالات الاقتصادية والتجارية والاستثمارية والعلمية والفنية والثقافية والشباب والرياضة التي تم توقيعها 23 / 10 / 1424 هـ، الموافق 17 / 12 / 2003م.
- انخفض معدل حجم التبادل التجاري بين المملكة وسريلانكا بنسبة 7.5% عام 2022م، مقارنة بعام 2021م، بينما انخفض بنسبة 17.2% مقارنة بعام 2018م.
- حقق الميزان التجاري بين المملكة العربية السعودية وسريلانكا فائض لصالح المملكة يقدر بحوالي 206 مليون ريال، عام 2022م. مقابل فائض لصالح المملكة بلغ حوالي 472 مليون ريال في عام 2021م.

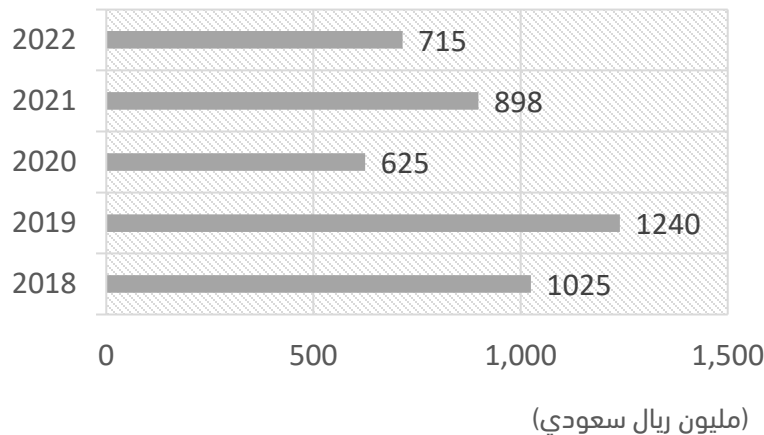
# العلاقات الاقتصادية والتجارية بين المملكة وسريلانكا



## أهم صادرات المملكة العربية السعودية إلى سريلانكا

- تتنوع السلع التي تصدرها المملكة العربية السعودية إلى سريلانكا، ومن أهمها : لدائن ومطاط ومصنوعاتها، وورق ومصنوعاته ومواد مستعملة في صناعته، ومنتجات الصناعات الكيماوية وما يتصل بها، والمنتجات المعدنية، والتحف الفنية والأثرية.

## تطور صادرات المملكة العربية السعودية إلى سريلانكا، خلال الفترة (2018- 2022م)



المصدر : الهيئة العامة للإحصاء

## تطور صادرات المملكة العربية السعودية إلى سريلانكا

- بلغت قيمة صادرات المملكة العربية السعودية إلى سريلانكا حوالي 715 مليون ريال سعودي، عام 2022م، مقابل حوالي 898 مليون ريال عام 2021م، وحوالي 1,025 مليون ريال عام 2018م.
- جاءت سريلانكا في المرتبة الـ (59) من حيث ترتيب الدول التي تصدر لها المملكة العربية السعودية، عام 2022م.
- انخفضت قيمة صادرات المملكة العربية السعودية إلى سريلانكا، عام 2022م بحوالي 183 مليون ريال سعودي مقارنة بعام 2021م، كما انخفضت بحوالي 311 مليون ريال مقارنة بعام 2018م.
- انخفض معدل نمو صادرات المملكة العربية السعودية إلى سريلانكا عام 2022م بنسبة 20.3% عن العام السابق.

## أهم صادرات المملكة العربية السعودية إلى سريلانكا، عام 2022م

| القيمة (مليون ريال سعودي) | اسم السلعة المصدرة                     |
|---------------------------|--|
| 200                       | لدائن ومطاط ومصنوعاتها                 |
| 10                        | ورق ومصنوعاته ومواد مستعملة في صناعته  |
| 7                         | منتجات الصناعات الكيماوية وما يتصل بها |
| 6                         | المنتجات المعدنية                      |
| 3                         | التحف الفنية والقطع الأثرية            |

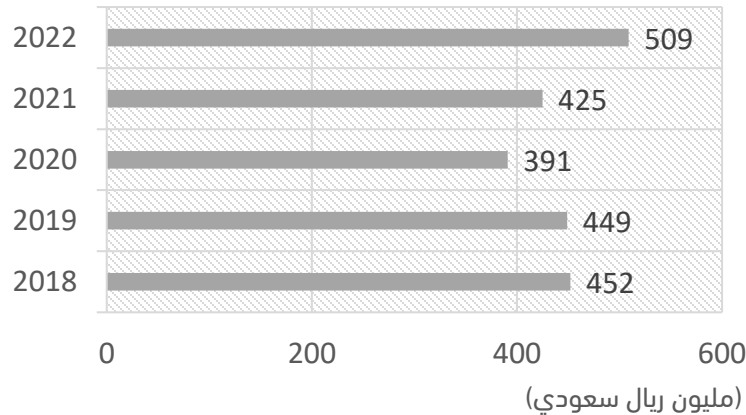
المصدر : الهيئة العامة للإحصاء

# العلاقات الاقتصادية والتجارية بين المملكة وسريلانكا

## أهم واردات المملكة العربية السعودية إلى سريلانكا

- تتنوع السلع التي تستوردها المملكة العربية السعودية من سريلانكا، ومن أهمها: منتجات نباتية، والأنسجة ومصنوعاتها، ولدائن ومطاط ومصنوعاتها، ومواد غذائية محضرة والمشروبات والخل والتبغ، ومعدات النقل وأجزائها.

## تطور واردات المملكة العربية السعودية إلى سريلانكا، خلال الفترة (2018- 2022م)



المصدر: الهيئة العامة للإحصاء

## تطور واردات المملكة العربية السعودية من سريلانكا

- بلغت قيمة واردات المملكة العربية السعودية من سريلانكا عام 2022م حوالي 509 مليون ريال سعودي، مقابل حوالي 425 مليون ريال عام 2021م، وحوالي 452 مليون ريال عام 2018م.
- جاءت سريلانكا في المرتبة الـ (69) من حيث ترتيب الدول التي تستورد منها المملكة العربية السعودية، عام 2022م.
- ارتفعت قيمة واردات المملكة العربية السعودية من سريلانكا عام 2022م بحوالي 84 مليون ريال سعودي، مقارنة بعام 2021م، كما ارتفعت بحوالي 57 مليار ريال مقارنة بعام 2018م.
- ارتفع معدل نمو واردات المملكة العربية السعودية من سريلانكا عام 2022م بنسبة 19.7% عن العام السابق.

## أهم واردات المملكة العربية السعودية إلى سريلانكا، عام 2022م

| القيمة (مليون ريال سعودي) | اسم السلعة المصدرة                        |
|---------------------------|---|
| 261                       | منتجات نباتية                             |
| 102                       | الأنسجة ومصنوعاتها                        |
| 60                        | لدائن ومطاط ومصنوعاتها                    |
| 27                        | مواد غذائية محضرة والمشروبات والخل والتبغ |
| 13                        | معدات النقل وأجزائها                      |

المصدر: الهيئة العامة للإحصاء

# العلاقات الاقتصادية والتجارية بين المملكة وسريلانكا

# مصادر البيانات

## 1. مصادر عربية:

- الهيئة العامة للإحصاء، التجارة الدولية للمملكة العربية السعودية للعام 2022م.
- المركز الوطني للوثائق والمحفوظات.

## 2. مصادر أجنبية:

- Central Intelligence Agency, The World Factbook, 2024.

إخلاء مسئولية  
أعد هذا التقرير  
للبينات المتنا  
الشرقية لاتن  
وتسعي غرفة  
أو تعهدات أو  
أو المؤثوقية أو الملاءمة أو حداته المعلومات، ولذلك فإن أي اعتماد على هذه المعلومات المضمنة في التقرير  
يكون بشكل كامل على مسؤوليتك، ولن تكون غرفة الشرقية مسؤولة في أي حال من الأحوال عن أي إجراء أو  
قرار يتخذ بناءً على التقرير أو أية خسارة أو ضرر مباشر أو غير مباشر أو فرصة ضائعة أو خسارة أرباح قد  
تنشأ باستخدام هذا التقرير وبحق للغرفة تعديل هذا التقرير أو حذفه دون إشعار مسبق.



غرفة الشرقية  
ASHARQIA CHAMBER

شكرًا لكم



قطاع تطوير الأعمال | مركز الاستثمار والدراسات  
جميع الحقوق محفوظة ©