



غرفة الشرقية
ASHARQIA CHAMBER


العلاقات الاقتصادية والتجارية بين.. المملكة العربية السعودية وسلطنة عمان

رؤية
2030
المملكة العربية السعودية
KINGDOM OF SAUDI ARABIA



حقوق الطبع والنشر محفوظة لغرفة الشرقية ©

www.chamber.org.sa



قطاع تطوير الأعمال
مركز الاستثمار والدراسات
ديسمبر ٢٠٢٣م

المحتويات

القسم الأول

أهم المؤشرات والحقائق الرئيسية لسلطنة عمان

٢

القسم الثاني

العلاقات الاقتصادية والتجارية بين المملكة العربية السعودية وسلطنة عمان

٤

مصادر البيانات

٩

أهم المؤشرات والحقائق الرئيسية لسلطنة عمان



الموقع والمساحة

- تقع سلطنة عمان في منطقة الشرق الأوسط على حدود بحر العرب وخليج عمان والخليج العربي، بين دولتي اليمن والإمارات العربية المتحدة
- تبلغ مساحة سلطنة عمان نحو 309,500 كم2.
- مسقط هي عاصمة سلطنة عمان.



اللغة الرسمية

- اللغة الرسمية هي العربية.



الاقتصاد

- تمتلك سلطنة عمان بنية صناعية هائلة تتنوع فيها الصناعات الرئيسية، لتضم صناعات إنتاج النفط الخام وتكريره، وإنتاج الغاز الطبيعي المسال، والأسمت، والنحاس، والصلب، والمواد الكيميائية، والألياف البصرية.
- أهم المنتجات الزراعية في سلطنة عمان التمر، والطماطم، والخضروات، وحليب الماعز، واللبن، والخيار، والفلفل الاخضر، والبطيخ، والذرة الرفيعة، والشمام.



تقديرات عدد سكان سلطنة عمان لعام ٢٠٢٣م

- إجمالي عدد السكان | 3.8 مليون نسمة
- معدل النمو السكاني | 1.8%

Source: Central Intelligence Agency



أهم المؤشرات الاقتصادية لسلطنة عمان لعام ٢٠٢٢م

الناتج المحلي الإجمالي (بالأسعار الجارية)
114.67 مليار دولار أمريكي

Source: World Bank

خريطة سلطنة عمان

مقياس الرسم المستخدم في هذه الخريطة قد يختلف عن الأبعاد الفعلية



العلاقات الاقتصادية والتجارية بين المملكة العربية السعودية وسلطنة عمان

1. حقائق عامة

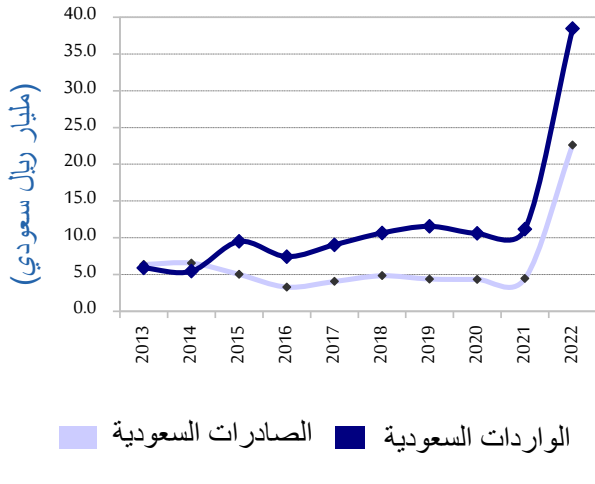
ترتبط المملكة العربية السعودية وسلطنة عمان بعلاقات اقتصادية وتجارية قوية، وفيما يلي بعض الحقائق:

- تخضع العلاقات الاقتصادية والتجارية بين المملكة العربية السعودية وسلطنة عمان لاتفاقيات عديدة، وفي مقدمتها "الاتفاقية الاقتصادية بين دول مجلس التعاون" والتي حررت في ديسمبر 2001م، الموافق شهر شوال 1422هـ، و"مذكرة تفاهم في مجال الطريق البري بين وزارة النقل والخدمات اللوجستية في المملكة ووزارة النقل والاتصالات وتقنية المعلومات في سلطنة عمان"، والتي حررت في شهر نوفمبر 2021م، الموافق شهر ربيع الأول 1443هـ.
- مذكرة تفاهم بين حكومة المملكة العربية السعودية وحكومة سلطنة عمان للتعاون في المجالات التجارية والتي حُررت في شهر ديسمبر 2021م، الموافق شهر جمادي الأولي 1443هـ، ومذكرة تفاهم بين حكومة المملكة العربية السعودية وحكومة سلطنة عمان للتعاون في مجال تشجيع الاستثمار والتي حُررت في شهر أغسطس 2021م، الموافق شهر محرم 1443هـ.
- كما يساهم مجلس الأعمال السعودي العُماني بشكل كبير في تقوية العلاقات الاقتصادية والتجارية بين المملكة العربية السعودية وسلطنة عمان.
- ارتفع معدل حجم التبادل التجاري بين المملكة وسلطنة عمان بنسبة 245.1% عام 2022م، مقارنة بعام 2021م، كما ارتفع بنسبة 261.5% مقارنة بعام 2018م.
- حق الميزان التجاري - بين المملكة العربية السعودية وسلطنة عمان- فائض لصالح السعودية يقدر بحوالي 6.8 مليار ريال، عام 2022م. مقابل عجز بلغ حوالي 2.3 مليار ريال في عام 2021م.

تطور حجم التجارة بين المملكة العربية السعودية وسلطنة عمان، خلال الفترة بين (2018 - 2022م)

الميزان التجاري	حجم التبادل التجاري	العام
(مليون ريال سعودي)		
-997	10,638	2018
-2,791	11,542	2019
-1,992	10,584	2020
-2,274	11,143	2021
6,789	38,452	2022

المصدر : الهيئة العامة للإحصاء



المصدر : الهيئة العامة للإحصاء

العلاقات الاقتصادية والتجارية بين المملكة العربية السعودية وسلطنة عمان

١. تطور صادرات المملكة العربية السعودية إلى سلطنة عمان

- بلغت قيمة صادرات المملكة العربية السعودية إلى سلطنة عمان نحو 22.6 مليار ريال سعودي، عام 2022م، مقابل نحو 4.4 مليار ريال عام 2021م، ونحو 4.8 مليار ريال عام 2018م.
- جاءت سلطنة عمان في المرتبة الـ (18) من حيث ترتيب الدول التي تصدر لها المملكة العربية السعودية، عام 2022م.
- ارتفعت قيمة صادرات المملكة العربية السعودية إلى سلطنة عمان ، عام 2022م بحوالي 18.2 مليار ريال سعودي مقارنة بعام 2021م، كما ارتفعت بمقدار 17.8 مليار ريال مقارنة بعام 2018م.
- ارتفع معدل نمو صادرات المملكة العربية السعودية إلى سلطنة عمان عام 2022م بنسبة 410.1% عن العام السابق.

٢. أهم صادرات المملكة العربية السعودية إلى سلطنة عمان

- تنوع السلع التي تصدرها المملكة العربية السعودية إلى سلطنة عمان، ومن أهمها: منتجات معدنية، ومنتجات كيمياوية عضوية، ولدائن ومصنوعاتها، وألبان وبيض ومنتجات حيوانية للأكل، ومصنوعات من حديد أو صب (فولاذ).

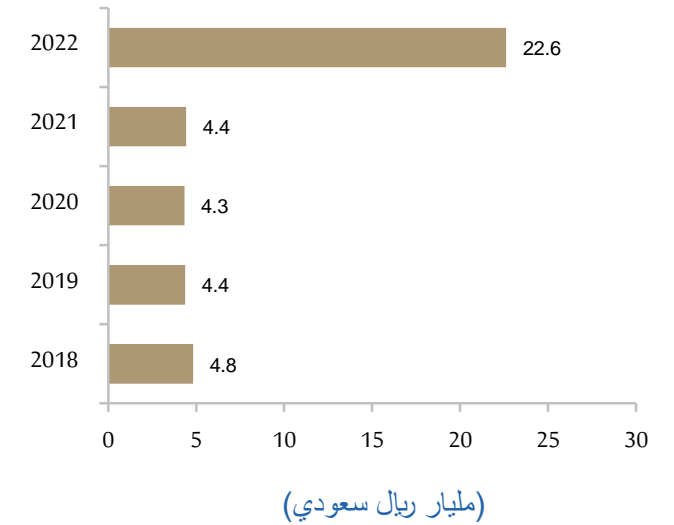
العلاقات الاقتصادية والتجارية بين المملكة العربية السعودية وسلطنة عمان

أهم صادرات المملكة العربية السعودية إلى سلطنة عمان، عام 2022م

القيمة (مليون ريال)	اسم السلعة المصدرة
18,316	منتجات معدنية
533	منتجات كيميائية عضوية
465	لدائن ومصنوعاتها
421	ألبان وبيض ومنتجات حيوانية للأكل
371	مصنوعات من حديد أو صب (فولاذ)

المصدر : الهيئة العامة للإحصاء

تطور صادرات المملكة العربية السعودية إلى سلطنة عمان، خلال الفترة (2018- 2022م)



المصدر : الهيئة العامة للإحصاء

العلاقات الاقتصادية والتجارية بين المملكة العربية السعودية وسلطنة عمان

٣. تطور واردات المملكة العربية السعودية من سلطنة عمان

- بلغت قيمة واردات المملكة العربية السعودية من سلطنة عمان عام 2022 م نحو 15.8 مليار ريال سعودي، مقابل نحو 6.7 مليار ريال عام 2021م، ونحو 5.8 مليار ريال عام 2018م.
- جاءت سلطنة عمان في المرتبة الـ (12) من حيث ترتيب الدول التي تستورد منها المملكة العربية السعودية، عام 2022م.
- ارتفعت قيمة واردات المملكة العربية السعودية من سلطنة عمان عام 2022م بنحو 9.1 مليار ريال سعودي، مقارنة بعام 2021م، كما ارتفعت بنحو 10 مليار ريال مقارنة بعام 2018م.
- ارتفع معدل نمو واردات المملكة العربية السعودية من سلطنة عمان عام 2022م بنسبة 136% عن العام السابق.

٤. أهم واردات المملكة العربية السعودية من سلطنة عمان

- تتنوع السلع التي تستوردها المملكة العربية السعودية من سلطنة عمان، ومن أهمها: منتجات معدنية، والحديد والصلب (فولاذ)، وشحوم وزيوت حيوانية أو نباتية، ومصنوعات من حديد أو صلب (فولاذ)، وألبان وبيض ومنتجات حيوانية للأكل.

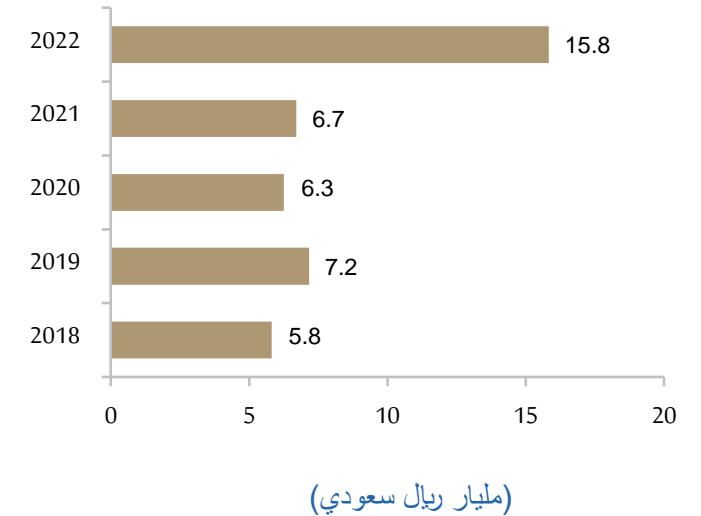
العلاقات الاقتصادية والتجارية بين المملكة العربية السعودية وسلطنة عمان

أهم واردات المملكة العربية السعودية من سلطنة عمان، عام 2022م

القيمة (مليون ريال)	اسم السلعة المستوردة
7,615	منتجات معدنية
5,580	الحديد والصلب (فولاذ)
360	شحوم وزيتون حيوانية أو نباتية
281	مصنوعات من حديد أو صلب (فولاذ)
260	ألبان وبيض ومنتجات حيوانية للأكل

المصدر : الهيئة العامة للإحصاء

تطور واردات المملكة العربية السعودية من سلطنة عمان، خلال الفترة (2018- 2022م)



المصدر : الهيئة العامة للإحصاء

مصادر البيانات

١. مصادر عربية:


- الهيئة العامة للإحصاء، التجارة الدولية للمملكة العربية السعودية للعام 2022م.
- المركز الوطني للوثائق والمحفوظات.
- الأمانة العامة لمجلس التعاون لدول الخليج العربية

٢. مصادر أجنبية:

- Central Intelligence Agency, The World FactBook, 2023.
- World Bank , International Economic Indicators , 2023.



غرفة الشرقية
ASHARQIA CHAMBER
تتمة اقتصادية مستدامة



@AsharqiaChamber www.chamber.org.sa