



غرفة الشرقية
ASHARQIA CHAMBER

المكانة العالمية لصادرات المملكة العربية السعودية



قطاع الشئون الاقتصادية
مركز المعلومات
ديسمبر ٢٠١١ م

www.chamber.org.sa

حقوق الطبع والنشر محفوظة لغرفة الشرقية



المحتويات

القسم الأول: التبادل التجاري بين المملكة العربية السعودية ودول العالم..... ٢

القسم الثاني: أهم السلع الوطنية المصدرة والمستوردة من وإلى المملكة العربية السعودية..... ٣

القسم الثالث: أهم أسواق صادرات المملكة العربية السعودية..... ٥

المراجع: ١٢

القسم الأول

التبادل التجاري بين المملكة العربية السعودية ودول العالم

١. تطور تجارة المملكة العربية السعودية مع دول العالم:

تطورت تجارة المملكة العربية السعودية مع دول العالم خلال الفترة من (٢٠٠٥ - ٢٠١٠م) فقد بلغ فائض الميزان التجاري للمملكة نحو ٥٤١ مليار ريال عام ٢٠١٠م، ليرتفع بحوالي ٨٦,٩ مليار ريال، بنسبة ارتفاع بلغت ١٩,١٪ خلال نفس العام.

خلال الفترة من (٢٠٠٥ - ٢٠١٠م) بلغت أعلى قيمة لصادرات المملكة للعالم نحو ١١٧٥,٥ مليار ريال عام ٢٠٠٨م، بينما كانت أعلى قيمة لواردات المملكة من العالم نحو ٤٣١,٨ مليار ريال في نفس العام.

من أهم الدول التي صدرت لها المملكة عام ٢٠١٠م: اليابان، الولايات المتحدة الأمريكية، الصين الشعبية، كوريا الجنوبية، الهند، سنغافورة، تايوان، الامارات العربية المتحدة، البحرين، تايلاند.

بينما بلغت أقل قيمة لصادرات المملكة للعالم خلال تلك الفترة نحو ٦٧٧,١ مليار ريال عام ٢٠٠٥م، بينما كانت أقل قيمة لواردات المملكة من العالم نحو ٢٢٣ مليار ريال في العام نفسه.

من أهم الدول التي استوردت منها المملكة عام ٢٠١٠م: الولايات المتحدة الأمريكية، الصين الشعبية، ألمانيا، اليابان، كوريا الجنوبية، فرنسا، الهند، الامارات العربية المتحدة، المملكة المتحدة، إيطاليا.

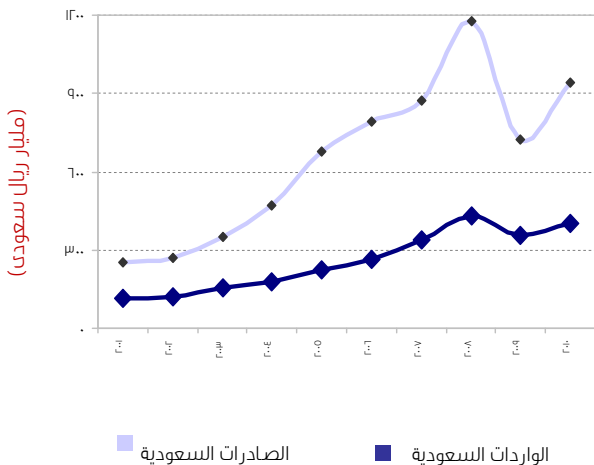
إجمالي قيمة الميزان التجاري للمملكة،
خلال الفترة بين (٢٠٠٥ - ٢٠١٠م)

(مليون ريال سعودي)

| الميزان التجاري | الواردات | الصادرات | العام |
|-----------------|----------|----------|-------|
| ٤٥٤,١٥٩ | ٢٢٢,٩٨٥ | ٦٧٧,١٤٤ | ٢٠٠٥ |
| ٥٢٩,٩٣٧ | ٢٦١,٤٠٢ | ٧٩١,٣٣٩ | ٢٠٠٦ |
| ٥٣٦,٣١٥ | ٣٣٨,٠٨٨ | ٨٧٤,٤٠٣ | ٢٠٠٧ |
| ٧٤٣,٧٢٩ | ٤٣١,٧٥٣ | ١١٧٥,٤٨٢ | ٢٠٠٨ |
| ٣٦٢,٨١٩ | ٣٥٨,٢٩٠ | ٧٢١,١٠٩ | ٢٠٠٩ |
| ٥٤١,٠٤٩ | ٤٠٠,٧٣٦ | ٩٤١,٧٨٥ | ٢٠١٠ |

المصدر: مصلحة الإحصاءات العامة والمعلومات

إجمالي قيمة الصادرات والواردات للمملكة،
خلال الفترة بين (٢٠٠١ - ٢٠١٠م)



المصدر: مصلحة الإحصاءات العامة والمعلومات

القسم الثاني

أهم السلع الوطنية المصدرة والمستوردة من وإلى المملكة العربية السعودية

١. صادرات المملكة العربية السعودية لدول العالم حسب استخدام المواد عام ٢٠١٠م:

الصادرات السعودية حسب استخدام المواد، عام ٢٠١٠م

| المواد | الوزن (ألف طن) | القيمة (مليون ريال) | الاهمية النسبية (%) |
|-----------|-------------------|------------------------|---------------------------|
| وسيطه | ٤٠٧,٢٦٠ | ٨٨٩,٩٨٢ | ٩٤,٠ |
| استهلاكية | ١٢,٧٧٣ | ٤٠,٦٢٧ | ٤,٣ |
| رأسمالية | ٤٧٧ | ١١,١٧٦ | ١,٢ |
| المجموع | ٤٢٠,٥١٠ | ٩٤١,٧٨٥ | ١٠٠ |

المصدر: مصلحة الإحصاءات العامة والمعلومات

تتنوعت صادرات المملكة العربية السعودية لدول العالم عام ٢٠١٠م، ما بين سلع استهلاكية و سلع وسيطة و سلع رأسمالية.

استحوذت السلع الوسيطة (وهي السلع التي يتم استخدامها في إنتاج سلعة أخرى) على معظم صادرات المملكة، حيث بلغت قيمة صادرات المملكة منها حوالي ٨٩٠ مليار ريال سعودي، بأهمية نسبية بلغت نحو ٩٤,٠% من إجمالي قيمة صادرات المملكة، عام ٢٠١٠م.

كما بلغت قيمة صادرات المملكة من السلع الاستهلاكية حوالي ٤٠,٦ مليار ريال بأهمية نسبية ٤,٣% من إجمالي قيمة صادرات المملكة، عام ٢٠١٠م.

كذلك بلغت قيمة صادرات المملكة من السلع الرأسمالية حوالي ١١,٢ مليار ريال بأهمية نسبية ١,٢% من إجمالي قيمة صادرات المملكة، عام ٢٠١٠م، (والسلع الرأسمالية هي السلع التي تقدم خدماتها ليس فقط في الوقت الحاضر بل وعلى المدى المتوسط والطويل، وتسهم في توسيع وتكثير مصدر الثروة الاجتماعية وتدفق الدخل الاجتماعي من جراء مساهمتها في تكوين رأس المال الثابت).

من أهم صادرات المملكة للعالم هي: زيوت نغف خام ومنتجاتها، لدائن ومصنوعاتها، منتجات كيمياوية عضوية، سماد اليوريا، كوابل وموصلات كهربائية، علب وأكياس من ورق، أجبان بأنواعها، منتجات كيمياوية غير عضوية، وغيرها من السلع.

٢. أهم السلع الوطنية المصدرة والمستوردة من وإلى المملكة العربية السعودية خلال عام ٢٠١٠م

| م | أهم السلع المستوردة | القيمة (مليون ريال) |
|----|---------------------------------|---------------------|
| ١ | سيارات خصوصي | ٣٩,٩٠١ |
| ٢ | أدوية بشرية | ١١,٣٢٩ |
| ٣ | أجهزة هاتف للشبكات الخليوية | ٨,٠١٢ |
| ٤ | سيارات شحن صغيرة وكبيرة | ٧,٩٦٤ |
| ٥ | شعير | ٧,١٩٠ |
| ٦ | قطع غيار طائرات عادية او عمودية | ٦,٣٢٦ |
| ٧ | قطع غيار سيارات | ٥,٩٨٤ |
| ٨ | أرز | ٤,٩١٤ |
| ٩ | اطارات بأنواعها | ٤,٨٠٩ |
| ١٠ | أقطاب من نحاس نقي غير مشغول | ٤,٥٥٥ |
| ١١ | أجهزة حاسب آلي | ٣,٩٨١ |
| ١٢ | دجاج مجمد | ٣,٨٧٨ |
| ١٣ | خامات حديد ومركزاتها غير مكثلة | ٣,٧٢٣ |
| ١٤ | سبائك ذهب | ٣,٦٥٤ |
| ١٥ | سكر بأنواعه | ٣,٣٧٢ |

المصدر: مصلحة الإحصاءات العامة والمعلومات

| م | أهم السلع المصدرة | القيمة (مليون ريال) |
|----|------------------------------|---------------------|
| ١ | زيتون نפט خام ومنتجاتها | ٨٠٧,١٧٦ |
| ٢ | لدائن ومصنوعاتها | ٤٢,١٧٠ |
| ٣ | منتجات كيماوية عضوية | ٢٧,٨٩٩ |
| ٤ | سماد اليوريا | ٣,٥٧١ |
| ٥ | كوابل وموصلات كهربائية | ١,٧٥٢ |
| ٦ | علب وأكياس من ورق | ١,٣٩٤ |
| ٧ | أجبان بأنواعها | ١,٢٠٧ |
| ٨ | منتجات كيماوية غير عضوية | ١,١٣٤ |
| ٩ | نيترات النشادر (الأمونيوم) | ١,٠٤٢ |
| ١٠ | ألوان سطحية (دهانات) | ١,٠١٦ |
| ١١ | سكر بأنواعه | ٩٨٢ |
| ١٢ | حلي ومجوهرات وأجزائها من ذهب | ٨٩٨ |
| ١٣ | شامبو | ٧٢٠ |
| ١٤ | حفائض أطفال | ٧٠٧ |
| ١٥ | سبائك ذهب | ٥٨٨ |

المصدر: مصلحة الإحصاءات العامة والمعلومات

القسم الثالث

أهم أسواق صادرات المملكة العربية السعودية

إجمالي قيمة الميزان التجاري للمملكة،
عام ٢٠١٠م

(مليون ريال سعودي)

| الترتيب | الدولة | قيمة الصادرات | قيمة الواردات | الميزان التجاري |
|---------|----------------------------|---------------|---------------|-----------------|
| ١ | اليابان | ١٣٥,٦٣٤ | ٢٩,٩٥٧ | ١٠٥,٦٧٧ |
| ٢ | الولايات المتحدة الأمريكية | ١٢٤,٦٧٥ | ٥٢,٧٤٩ | ٧١,٩٢٦ |
| ٣ | الصين الشعبية | ١١٢,٢١٠ | ٤٦,٨٥١ | ٦٥,٣٥٩ |
| ٤ | كوريا الجنوبية | ٩٢,٤٣١ | ١٧,٧٨٩ | ٧٤,٦٤٢ |
| ٥ | الهند | ٧١,٨٩١ | ١٥,١١٦ | ٥٦,٧٧٥ |
| ٦ | سنغافورة | ٣٧,٩٣١ | ٢,٢٤٢ | ٣٥,٦٨٩ |
| ٧ | تايوان | ٣٧,٦٨٥ | ٣,٦٤٩ | ٣٤,٠٣٦ |
| ٨ | الامارات العربية المتحدة | ٣٢,٩٢٣ | ١٤,١٩٠ | ١٨,٧٣٣ |
| ٩ | البحرين | ٢٩,٨٤٩ | ٤,٠٤٤ | ٢٥,٨٠٥ |
| ١٠ | تايلاند | ١٧,٩٢٤ | ٨,٧٥٣ | ٩,١٧١ |

المصدر: مصلحة الإحصاءات العامة والمعلومات

أ. أهم الشركاء التجاريين للمملكة العربية السعودية

تعد اليابان من أهم الشركاء التجاريين للمملكة العربية السعودية، وأكبر مستورد من المملكة عام ٢٠١٠م، حيث صدرت المملكة لليابان ما قيمته ١٣٥,٦ مليار ريال سعودي، أي ما نسبته ١٤,٤٪ من إجمالي قيمة صادرات المملكة للعالم، في العام نفسه.

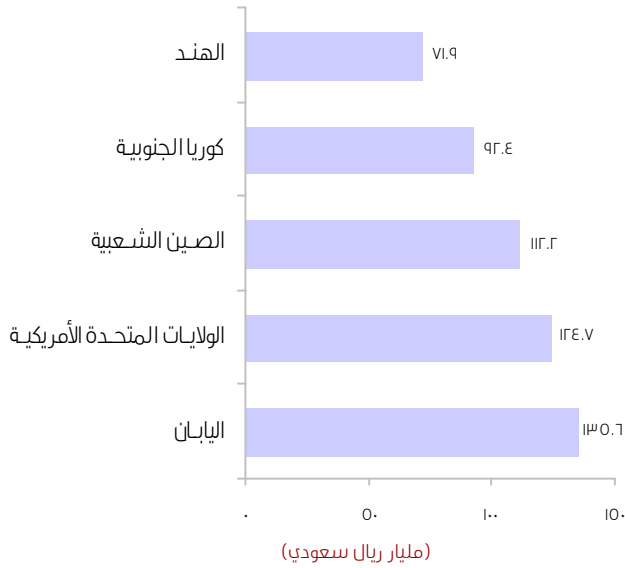
جاءت الولايات المتحدة الأمريكية في المرتبة الثانية لأكبر الدول المستوردة من المملكة، حيث صدرت المملكة للولايات المتحدة الأمريكية ما قيمته ١٢٤,٧ مليار ريال، عام ٢٠١٠م، أي ما نسبته ١٣,٢٤٪، في العام نفسه.

كما جاءت الصين الشعبية في المرتبة الثالثة كأكبر الدول المستوردة من المملكة، حيث صدرت المملكة للصين الشعبية ما قيمته ١١٢,٢ مليار ريال، عام ٢٠١٠م، أي ما نسبته ١١,٩١٪، في العام نفسه.

بينما جاءت الولايات المتحدة الأمريكية كأكبر الدول المصدرة للمملكة، حيث استوردت المملكة العربية السعودية من الولايات المتحدة الأمريكية ما قيمته ٥٢,٧ مليار ريال، عام ٢٠١٠م، أي ما نسبته ١٣,١٦٪ من إجمالي قيمة واردات المملكة من العالم، في العام نفسه.

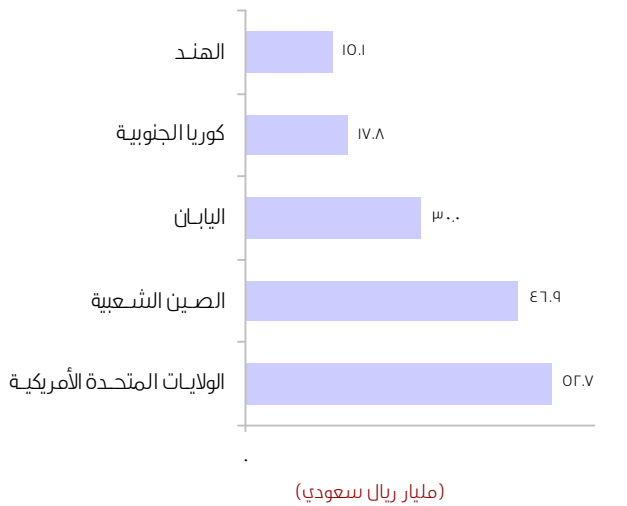
كما جاءت الصين الشعبية كثاني أكبر الدول المصدرة للمملكة، حيث استوردت المملكة العربية السعودية من الصين الشعبية ما قيمته ٤٦,٩ مليار ريال، عام ٢٠١٠م، أي ما نسبته ١١,٦٩٪ من إجمالي قيمة واردات المملكة من العالم، في العام نفسه.

أهم الدول المستوردة من المملكة، عام ٢٠١٠م



المصدر: مصلحة الإحصاءات العامة والمعلومات

أهم الدول المصدرة للمملكة، عام ٢٠١٠م



المصدر: مصلحة الإحصاءات العامة والمعلومات

إجمالي قيمة صادرات المملكة إلى اليابان،
خلال الفترة بين (٢٠٠٦ - ٢٠١٠م)

(مليار ريال سعودي)

| الترتيب | النسبة (%) | قيمة صادرات المملكة | العام |
|---------|------------|---------------------|-------|
| ١ | ١٦,٤٧ | ١٣٠,٤ | ٢٠٠٦ |
| ٢ | ١٥,٣٣ | ١٣٤,٠ | ٢٠٠٧ |
| ٢ | ١٥,٢١ | ١٧٨,٨ | ٢٠٠٨ |
| ١ | ١٥,١١ | ١٠٩,٠ | ٢٠٠٩ |
| ١ | ١٤,٤٠ | ١٣٥,٦ | ٢٠١٠ |

(*) نسبة صادرات المملكة لليابان إلى إجمالي قيمة صادراتها للعالم.
المصدر: مصلحة الإحصاءات العامة والمعلومات

أهم صادرات المملكة العربية السعودية
إلى اليابان، عام ٢٠١٠م

| القيمة (مليون ريال سعودي) | اسم السلعة المصدرة |
|------------------------------|----------------------------------|
| ١٣٤٦٢١ | زيوت نפט خام ومنتجاتها |
| ٦٢٨ | ميثانول (كحول الميثيل) |
| ١٢٤ | بولي ايثيلين منخفض الكثافة |
| ٥٢ | ستيرين |
| ٥١ | ثاني كلوروايثان (كحول الايثيلين) |

المصدر: مصلحة الإحصاءات العامة والمعلومات

ب. أهم الاسواق التصديرية لمنتجات المملكة
العربية السعودية:

١. تطور صادرات المملكة العربية السعودية
إلى اليابان

■ بلغت قيمة صادرات المملكة العربية السعودية إلى اليابان عام ٢٠١٠م حوالى ١٣٥,٦ مليار ريال سعودي، مما يمثل ١٤,٤٪ من إجمالي قيمة صادرات المملكة العربية السعودية للعالم، فى العام نفسه.

■ ارتفعت قيمة صادرات المملكة العربية السعودية إلى اليابان، عام ٢٠١٠م بحوالى ٢٦,٦ مليار ريال سعودي، مقارنة بعام ٢٠٠٩م، كما ارتفعت بحوالى ٥,٢ مليار ريال مقارنة بعام ٢٠٠٦م.

■ ارتفع معدل نمو صادرات المملكة العربية السعودية إلى اليابان عام ٢٠١٠م بحوالى ٢٤,٤٪ عن العام السابق.

أهم صادرات المملكة العربية السعودية
إلى اليابان

■ تتنوع السلع والمنتجات التي تصدرها المملكة العربية السعودية إلى اليابان وأهم هذه السلع هي: زيوت نפט خام ومنتجاتها، ميثانول (كحول الميثيل)، بولي ايثيلين منخفض الكثافة، ستيرين، ثاني كلوروايثان (كحول الايثيلين)، وغيرها من المنتجات والسلع.

إجمالي قيمة صادرات المملكة إلى الولايات المتحدة الأمريكية، خلال الفترة بين (٢٠٠٦ - ٢٠١٠م)

(مليار ريال سعودي)

| العام | قيمة صادرات المملكة | النسبة (%) | الترتيب |
|-------|---------------------|------------|---------|
| ٢٠٠٦ | ١١٩,٢ | ١٥,٠٧ | ٢ |
| ٢٠٠٧ | ١٤٧,٤ | ١٦,٨٦ | ١ |
| ٢٠٠٨ | ١٩٥,٥ | ١٦,٦٣ | ١ |
| ٢٠٠٩ | ٨٥,٥ | ١١,٨٦ | ٢ |
| ٢٠١٠ | ١٢٤,٧ | ١٣,٢٤ | ٢ |

(-) نسبة صادرات المملكة للولايات المتحدة الأمريكية إلى إجمالي قيمة صادراتها للعالم.
المصدر: مصلحة الإحصاءات العامة والمعلومات

أهم صادرات المملكة العربية السعودية إلى الولايات المتحدة الأمريكية، عام ٢٠١٠م

| اسم السلعة المصدرة | القيمة (مليون ريال سعودي) |
|--------------------------------|---------------------------|
| زيوت نפט خام ومنتجاتها | ١٢٠٦٢٩ |
| اثيلين جلايكول (ايثان ديول) | ٧٤٦ |
| سماد اليوريا | ٧٣٦ |
| كحولات دورية عطرية | ٥٤٠ |
| مواسير وأنابيب صلب مقاوم للصدأ | ٨٩ |

المصدر: مصلحة الإحصاءات العامة والمعلومات

٢. تطور صادرات المملكة العربية السعودية إلى الولايات المتحدة الأمريكية

- بلغت قيمة صادرات المملكة العربية السعودية إلى الولايات المتحدة الأمريكية عام ٢٠١٠م حوالى ١٢٤,٧ مليار ريال سعودي، مما يمثل ١٣,٢٤٪ من إجمالي قيمة صادرات المملكة العربية السعودية للعالم، فى العام نفسه.
- ارتفعت قيمة صادرات المملكة العربية السعودية إلى الولايات المتحدة الأمريكية، عام ٢٠١٠م بحوالى ٣٩,٢ مليار ريال سعودي، مقارنة بعام ٢٠٠٩م، كما ارتفعت بحوالى ٥,٥ مليار ريال مقارنة بعام ٢٠٠٦م.

- ارتفع معدل نمو صادرات المملكة العربية السعودية إلى الولايات المتحدة الأمريكية عام ٢٠١٠م بحوالى ٤٥,٨٪ عن العام السابق.

أهم صادرات المملكة العربية السعودية إلى الولايات المتحدة الأمريكية

- تتنوع السلع والمنتجات التي تصدرها المملكة العربية السعودية إلى الولايات المتحدة الأمريكية وأهم هذه السلع هي: زيوت نפט خام ومنتجاتها، اثيلين جلايكول (ايثان ديول)، سماد اليوريا، كحولات دورية عطرية، مواسير وأنابيب صلب مقاوم للصدأ، وغيرها من المنتجات والسلع.

إجمالي قيمة صادرات المملكة إلى الصين الشعبية،
خلال الفترة بين (٢٠٠٦ - ٢٠١٠م)

(مليار ريال سعودي)

| العام | قيمة صادرات المملكة | النسبة (%) | الترتيب |
|-------|---------------------|------------|---------|
| ٢٠٠٦ | ٤٩,٦ | ٦,٢٦ | ٤ |
| ٢٠٠٧ | ٥٩,٨ | ٦,٨٤ | ٥ |
| ٢٠٠٨ | ١٠٥,٠ | ٨,٩٣ | ٣ |
| ٢٠٠٩ | ٨٠,٤ | ١١,١٥ | ٣ |
| ٢٠١٠ | ١١٢,٢ | ١١,٩١ | ٣ |

(-) نسبة صادرات المملكة للصين الشعبية إلى إجمالي قيمة صادراتها للعالم.
المصدر: مصلحة الإحصاءات العامة والمعلومات

أهم صادرات المملكة العربية السعودية
إلى الصين الشعبية، عام ٢٠١٠م

| اسم السلعة المصدرة | القيمة (مليون ريال سعودي) |
|------------------------------|------------------------------|
| زيوت نפט خام ومنتجاتها | ٩٨٦٧٨ |
| اثيرلين جلايكول (ايتان ديول) | ٤٥٩٣ |
| بولي اثيرلين منخفض الكثافة | ١٨٧٥ |
| بولي بروپيلين | ١٨٥٢ |
| ستيرين | ١٨٠٠ |

المصدر: مصلحة الإحصاءات العامة والمعلومات

٣. تطور صادرات المملكة العربية السعودية إلى الصين الشعبية

بلغت قيمة صادرات المملكة العربية السعودية إلى الصين الشعبية عام ٢٠١٠م حوالي ١١٢,٢ مليون ريال سعودي، مما يمثل ١١,٩١% من إجمالي قيمة صادرات المملكة العربية السعودية للعالم، في العام نفسه.

ارتفعت قيمة صادرات المملكة العربية السعودية إلى الصين الشعبية، عام ٢٠١٠م بحوالي ٣١,٨ مليار ريال سعودي، مقارنة بعام ٢٠٠٩م، كما ارتفعت بحوالي ٦٢,٦ مليار ريال مقارنة بعام ٢٠٠٦م.

ارتفع معدل نمو صادرات المملكة العربية السعودية إلى الصين الشعبية عام ٢٠١٠م بحوالي ٣٩,٦% عن العام السابق.

أهم صادرات المملكة العربية السعودية إلى الصين الشعبية

تتنوع السلع والمنتجات التي تصدرها المملكة العربية السعودية إلى الصين الشعبية وأهم هذه السلع هي: زيوت نפט خام ومنتجاتها، اثيرلين جلايكول (ايتان ديول)، بولي اثيرلين منخفض الكثافة، بولي بروپيلين، ستيرين، وغيرها من المنتجات والسلع.

إجمالي قيمة صادرات المملكة إلى كوريا الجنوبية،
خلال الفترة بين (٢٠٠٦ - ٢٠١٠م)

(مليار ريال سعودي)

| العام | قيمة صادرات المملكة | النسبة (%) | الترتيب |
|-------|---------------------|------------|---------|
| ٢٠٠٦ | ٧٢,٦ | ٩,١٧ | ٣ |
| ٢٠٠٧ | ٧٤,٠ | ٨,٤٦ | ٣ |
| ٢٠٠٨ | ١٠١,٦ | ٨,٦٥ | ٤ |
| ٢٠٠٩ | ٦٨,٣ | ٩,٤٧ | ٤ |
| ٢٠١٠ | ٩٢,٤ | ٩,٨١ | ٤ |

(٠) نسبة صادرات المملكة لكوريا الجنوبية إلى إجمالي قيمة صادراتها للعالم.
المصدر: مصلحة الإحصاءات العامة والمعلومات

أهم صادرات المملكة العربية السعودية
إلى كوريا الجنوبية، عام ٢٠١٠م

| اسم السلعة المصدرة | القيمة (مليون ريال سعودي) |
|------------------------------|---------------------------|
| زيوت نפט خام ومنتجاتها | ٩٠٦٢٩ |
| اثيرلين جلايكول (ايتان ديول) | ٥٩٥ |
| ميثانول (كحول الميثيل) | ٢٠٣ |
| نيترات النشادر (الامينيوم) | ١٩١ |
| ستييرين | ١٨٢ |

المصدر: مصلحة الإحصاءات العامة والمعلومات

٤. تطور صادرات المملكة العربية السعودية
إلى كوريا الجنوبية

■ بلغت قيمة صادرات المملكة العربية السعودية إلى كوريا الجنوبية عام ٢٠١٠م حوالي ٩٢,٤ مليار ريال سعودي، مما يمثل ٩,٨١٪ من إجمالي قيمة صادرات المملكة العربية السعودية للعالم، في العام نفسه.

■ ارتفعت قيمة صادرات المملكة العربية السعودية إلى كوريا الجنوبية، عام ٢٠١٠م بحوالي ٢٤,١ مليار ريال سعودي، مقارنة بعام ٢٠٠٩م، كما ارتفعت بحوالي ١٩,٨ مليار ريال مقارنة بعام ٢٠٠٦م.

■ ارتفع معدل نمو صادرات المملكة العربية السعودية إلى كوريا الجنوبية عام ٢٠١٠م بحوالي ٣٥,٣٪ عن العام السابق.

أهم صادرات المملكة العربية السعودية
إلى كوريا الجنوبية

■ تتنوع السلع والمنتجات التي تصدرها المملكة العربية السعودية إلى كوريا الجنوبية وأهم هذه السلع هي: زيوت نפט خام ومنتجاتها، اثيرلين جلايكول (ايتان ديول)، ميثانول (كحول الميثيل)، نيترات النشادر (الامينيوم)، ستييرين، وغيرها من المنتجات والسلع.

إجمالي قيمة صادرات المملكة إلى الهند،
خلال الفترة بين (٢٠٠٦ - ٢٠١٠م)

(مليار ريال سعودي)

| العام | قيمة صادرات المملكة | النسبة (%) | الترتيب |
|-------|---------------------|------------|---------|
| ٢٠٠٦ | ٤٨,٥ | ٦,١٣ | ٥ |
| ٢٠٠٧ | ٦٤,١ | ٧,٣٣ | ٤ |
| ٢٠٠٨ | ٨٥,٣ | ٧,٢٦ | ٥ |
| ٢٠٠٩ | ٥٣,٠ | ٧,٣٤ | ٥ |
| ٢٠١٠ | ٧١,٩ | ٣,٦٣ | ٥ |

(*) نسبة صادرات المملكة للهند إلى إجمالي قيمة صادراتها للعالم.
المصدر: مصلحة الإحصاءات العامة والمعلومات

أهم صادرات المملكة العربية السعودية
إلى الهند، عام ٢٠١٠م

| اسم السلعة المصدرة | القيمة (مليون ريال سعودي) |
|----------------------------|------------------------------|
| زيوت نפט خام ومنتجاتها | ٦٥٢٢١ |
| بولي إيثيلين عالي الكثافة | ٨٧٣ |
| ستيرين | ٨٦٧ |
| بولي إيثيلين منخفض الكثافة | ٨٣٧ |
| نيترات النشادر (الامينيوم) | ٦٣٢ |

المصدر: مصلحة الإحصاءات العامة والمعلومات

٥. تطور صادرات المملكة العربية السعودية
إلى الهند

■ بلغت قيمة صادرات المملكة العربية السعودية إلى الهند عام ٢٠١٠م حوالي ٧١,٩ مليون ريال سعودي، مما يمثل ٣,٦٣٪ من إجمالي قيمة صادرات المملكة العربية السعودية للعالم، في العام نفسه.

■ ارتفعت قيمة صادرات المملكة العربية السعودية إلى الهند، عام ٢٠١٠م بحوالي ١٨,٩ مليار ريال سعودي، مقارنة بعام ٢٠٠٩م، كما ارتفعت بحوالي ٢٣,٤ مليار ريال مقارنة بعام ٢٠٠٦م.

■ ارتفع معدل نمو صادرات المملكة العربية السعودية إلى الهند عام ٢٠١٠م بحوالي ٣٥,٧٪ عن العام السابق.

أهم صادرات المملكة العربية السعودية
إلى الهند

■ تتنوع السلع والمنتجات التي تصدرها المملكة العربية السعودية إلى الهند وأهم هذه السلع هي: زيوت نפט خام ومنتجاتها، بولي إيثيلين عالي الكثافة، ستيرين، بولي إيثيلين منخفض الكثافة، نيترات النشادر (الامينيوم)، وغيرها من المنتجات والسلع.

المراجع:

- وزارة الاقتصاد والتخطيط، مصلحة الإحصاءات العامة والمعلومات، إحصاءات الصادرات ، ٢٠١٠ م.
- وزارة الاقتصاد والتخطيط، مصلحة الإحصاءات العامة والمعلومات، إحصاءات الواردات ، ٢٠١٠ م.
- وزارة الاقتصاد والتخطيط، مصلحة الإحصاءات العامة والمعلومات، التبادل التجاري بين المملكة وشركائها التجاريين الرئيسيين، ٢٠١٠ م.

* المعلومات الواردة في هذا التقرير لا تعبر عن أي موقف للغرفة ولا نتحمل أية مسؤولية، رغم اتباع أقصى درجات الدقة والحذر أثناء إعداد هذا التقرير.