



غرفة الشرقية
ASHARQIA CHAMBER

المملكة العربية السعودية تحتل المركز الأول
على مستوى العالم في تصدير:
البروبان

إعداد
مركز المعلومات

المملكة العربية السعودية تحتل المركز الأول على مستوى العالم في تصدير:

البروبان (كود رقم : ٢٧١١٢)

أهم الدول المصدرة للبروبان على مستوى العالم،
عام ٢٠٠٧

١. أهم الدول المصدرة للبروبان، على مستوى العالم،
عام ٢٠٠٧:

■ بلغ إجمالي قيمة الصادرات العالمية من البروبان حوالي ٢٢.٢٤ مليار دولار أمريكي عام ٢٠٠٧،

■ ارتفعت قيمة صادرات العالم من البروبان بمعدل ١٨٪ سنوياً في المتوسط، خلال الفترة (٢٠٠٣ - ٢٠٠٧).

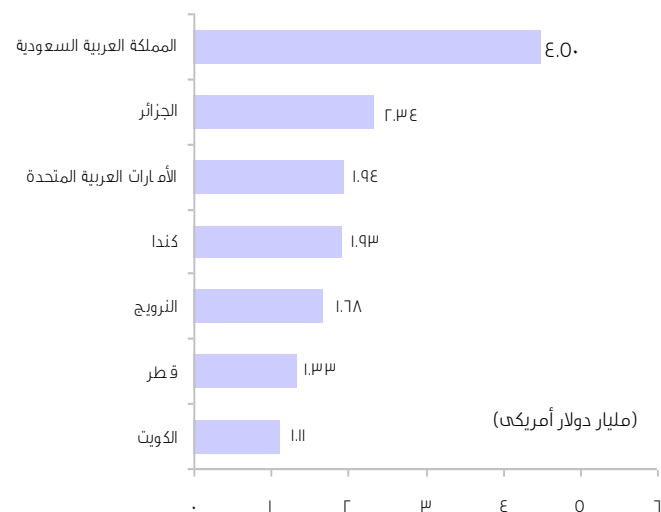
■ تصل قيمة صادرات أكبر ١٠ دول على مستوى العالم حوالي ١٧.٣٠ مليار دولار أمريكي، وهو ما يمثل حوالي ٧٧.٨٪ من إجمالي قيمة صادرات العالم من البروبان، عام ٢٠٠٧.

■ شغلت المملكة العربية السعودية المركز الأول بين الدول المصدرة للبروبان على مستوى العالم، بما يمثل حوالي ٢٠.٢٪ من إجمالي قيمة صادرات العالم - من هذا البند - عام ٢٠٠٧.

■ جاءت الجزائر في المرتبة الثانية بنسبة ١٠.٠٪، ثم جاءت الامارات العربية المتحدة بنسبة ٨.٧٪ من إجمالي قيمة صادرات العالم من البروبان، عام ٢٠٠٧.

م	الدول المصدرة	القيمة (مليار دولار أمريكي)	الأهمية النسبية (%)
١	المملكة العربية السعودية	٤.٥٠	٢٠.٢
٢	الجزائر	٢.٣٤	١٠.٥
٣	الامارات العربية المتحدة	١.٩٤	٨.٧
٤	كندا	١.٩٣	٨.٧
٥	النرويج	١.٦٨	٧.٦
٦	قطر	١.٣٣	٦.٠
٧	الكويت	١.١١	٥.٠
٨	إيران	١.٠٩	٤.٩
٩	الولايات المتحدة الأمريكية	٠.٨١	٣.٦
١٠	المملكة المتحدة	٠.٥٧	٢.٦
	إجمالي الدول	١٧.٣٠	٧٧.٨
	دول أخرى	٤.٩٤	٢٢.٢
	إجمالي الصادرات العالمية	٢٢.٢٤	١٠٠

أهم الدول المصدرة للبروبان على مستوى العالم،
عام ٢٠٠٧



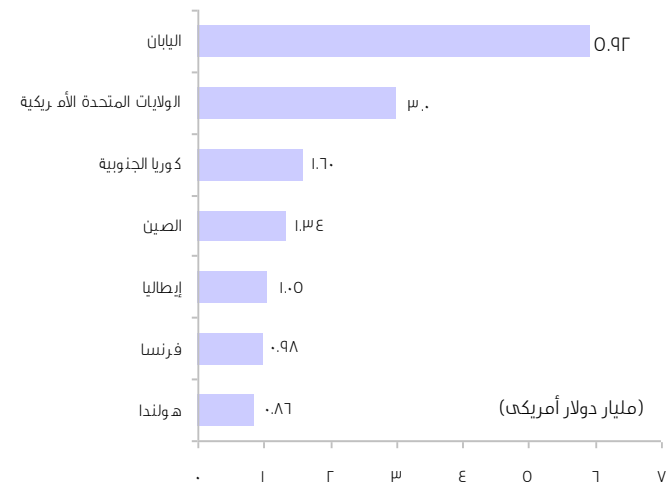
أهم الدول المستوردة للبروبان على مستوى العالم،
عام ٢٠٠٧

٢. أهم الدول المستوردة للبروبان على مستوى العالم، عام ٢٠٠٧

- بلغ إجمالي قيمة الواردات العالمية من البروبان حوالي ٢٢.١٧ مليار دولار أمريكي عام ٢٠٠٧.
- ارتفعت قيمة واردات العالم من البروبان بمعدل ٢٠٪ سنوياً في المتوسط، خلال الفترة (٢٠٠٣ - ٢٠٠٧).
- تصل قيمة استيراد أكبر ١٠ دول على مستوى العالم حوالي ١٦.٠٠ مليار دولار أمريكي، وهو ما يمثل حوالي ٧٤.٤٪ من إجمالي قيمة واردات العالم من البروبان، عام ٢٠٠٧.
- شغلت اليابان المركز الأول بين الدول المستوردة للبروبان على مستوى العالم، بما يمثل حوالي ٢٦.٧٪ من إجمالي قيمة واردات العالم - من هذا البند - عام ٢٠٠٧، وجاءت الولايات المتحدة الأمريكية في المركز الثاني بنسبة ١٣.٠٪، في العام نفسه.

م	الدول المستوردة	القيمة (مليار دولار أمريكي)	الأهمية النسبية (%)
١	اليابان	٠.٩٢	٢٦.٧
٢	الولايات المتحدة الأمريكية	٣.٠	١٣.٠
٣	كوريا الجنوبية	١.٦٠	٧.٢
٤	الصين	١.٣٤	٦.٠
٥	إيطاليا	١.٠٠	٤.٧
٦	فرنسا	٠.٩٨	٤.٤
٧	هولندا	٠.٨٦	٣.٩
٨	المكسيك	٠.٦٦	٣.٠
٩	أسبانيا	٠.٦٣	٢.٨
١٠	بلجيكا	٠.٤٦	٢.١
	إجمالي الدول	١٦.٠٠	٧٤.٣
	دول أخرى	٠.٦٧	٢٥.٧
	إجمالي الواردات العالمية	٢٢.١٧	١٠٠

أهم الدول المستوردة للبروبان على مستوى العالم،
عام ٢٠٠٧



٣. صادرات المملكة العربية السعودية من البروبان، عام ٢٠٠٧

■ بلغ إجمالي قيمة صادرات المملكة العربية السعودية من البروبان حوالي ١٦.٩ مليار ريال سعودي، أي ما يعادل ٤.٥ مليار دولار أمريكي ، عام ٢٠٠٧.

■ بلغت الكمية التي صدرتها المملكة العربية السعودية من البروبان عام ٢٠٠٧ حوالي ٧٤٤٨ ألف طن، مما يمثل حوالي ١٩.٨٪ من إجمالي الكمية المصدرة من البروبان على مستوى العالم - والتي تقدر بحوالي ٣٧٦١٣ ألف طن - في العام نفسه.

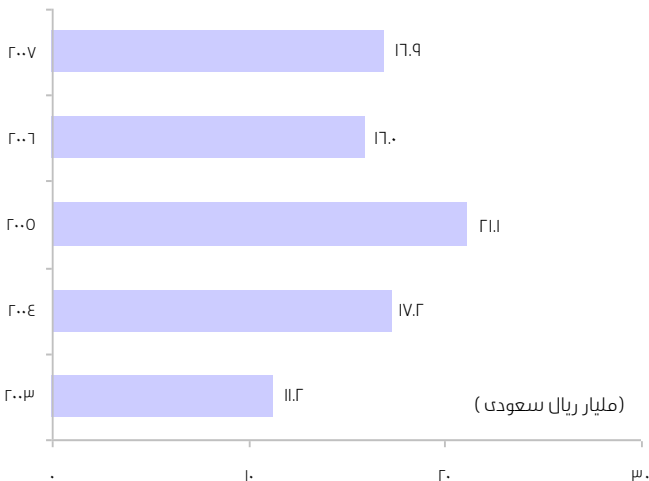
■ ارتفعت قيمة صادرات المملكة العربية السعودية من البروبان بنسبة ٥.٦٪ مقارنة بالعام السابق.

■ شغلت الدول الآسيوية عدا العربية والإسلامية المركز الأول في صادرات المملكة العربية السعودية من البروبان، بأهمية نسبية بلغت حوالي ٧٤.٧٤٪ عام ٢٠٠٧، تلتها دول الإتحاد الأوروبي، بأهمية نسبية بلغت حوالي ٨.٨٣٪ من إجمالي قيمة صادرات المملكة العربية السعودية من البروبان، في العام نفسه.

أهم أسواق صادرات المملكة العربية السعودية للبروبان، عام ٢٠٠٧

م	الدول المستوردة	القيمة (ألف ريال)	الأهمية النسبية (%)
١	دول آسيوية عدا العربية والإسلامية	١٢٦٠٥٣٣٩	٧٤.٧٤
٢	دول الإتحاد الأوروبي	١٤٨٩٨٧٤	٨.٨٣
٣	دول أمريكا الشمالية	٧٣٠٣٣١	٤.٣٣
٤	دول أمريكا الجنوبية	٧٢٨٢٩٥	٤.٣٢
٥	دول الجامعة العربية الأخرى	٧١٦٣٦٩	٤.٢٥
٦	دول أستراليا وجزر الباسفيك	٤٩٦٤٢٨	٢.٩٤
٧	دول إسلامية عدا العربية	٩٩٨١٢	٠.٥٩
	إجمالي الصادرات السعودية	١٦٨٦٦٤٤٩	١٠٠

تطور صادرات المملكة العربية السعودية للبروبان، خلال الفترة (٢٠٠٧ - ٢٠٠٣)



المراجع:

١. مراجع عربية:

- وزارة الاقتصاد والتخطيط، مصلحة الإحصاءات العامة والمعلومات، إحصاءات الصادرات والواردات، اعوام مختلفة.

٢. بيانات:

- الأمم المتحدة، قاعدة بيانات Comtrade، ٢٠٠٧م.
- مركز التجارة العالمية (ITC)، مؤشرات التجارة العالمية، ٢٠٠٧م.