

الأسواق العالمية الواعدة هولندا

قطاع الشئون الاقتصادية
مركز المعلومات
يناير ٢٠١١ م

الأسواق العالمية الواعدة هولندا

تقدم غرفة الشرقية سلسلة إصدارات "الأسواق العالمية الواعدة" إيماناً منها بضرورة توفير مقومات النمو والتوسع المستمر للاقتصاد الوطني، وذلك بفتح أسواق جديدة في العالم كله أمام منتجات المنطقة الشرقية بشكل خاص، والمملكة العربية السعودية بشكل عام، وزيادة الاستثمارات في أسواق قائمة بالفعل، وذلك بدراسة وتحليل أسواق العالم كله.

ويهدف هذا الإصدار إلى تقديم معلومات تفصيلية لمستثمرى المنطقة الشرقية حول إحدى الدول، وتحليل كافة مؤشراتهما الاقتصادية، وتحليل ما يتعلق بسياساتها التجارية، ومدى علاقتها التجارية بالمملكة العربية السعودية، كما يساعد هذا الإصدار مستثمرى المنطقة الشرقية على رسم سياسة تسويقية مستقبلية بتقديم كتالوج بأهم السلع الواعدة في الدولة محل الدراسة.

وفي هذا العدد نتناول دراسة وتحليل سوق "هولندا" وتقديم كافة الحقائق والمؤشرات لمستثمرى المنطقة الشرقية عن هذا السوق، وحجم تجارة هولندا الخارجية وأهم شركائها التجاريين، وأهم السلع الواعدة في سوق هولندا. بالإضافة إلى كافة المعلومات التي يحتاجها مستثمرو المنطقة الشرقية لدخول هذا السوق، أو لزيادة الحصص التصديرية إليها.

المحتويات

١.....	مُقدِّمة
٣.....	القسم الأول: ملامح التجارة الخارجية لهولندا وأهم شركائها التجاريين
٦.....	القسم الثاني: العلاقات الاقتصادية والتجارية بين المملكة العربية السعودية وهولندا
٩.....	القسم الثالث: أهم السلع الواعدة أمام مستثمري المنطقة الشرقية في سوق هولندا
١٢.....	القسم الرابع: أهم المعلومات التي تهم مستثمري المنطقة الشرقية عن هولندا
١٣.....	المراجع:

القسم الأول

أهم المؤشرات والحقائق الرئيسية لهولندا

بيانات السكان لهولندا، عام ٢٠١٠ م

إجمالي عدد السكان	١٦.٨ مليون نسمة
معدل النمو السكاني	٠.٣٩ %

Source: Central Intelligence Agency

أهم المؤشرات الاقتصادية لهولندا،
عام ٢٠٠٩ م

الناتج المحلي الإجمالي (بالأسعار الجارية)	٧٩٢.١ بليون دولار أمريكي
معدل النمو	٤.٠٠ %

Source: world bank

خريطة هولندا



الموقع والمساحة

- تقع هولندا في غرب أوروبا، مطلةً على بحر الشمال بين بلجيكا وألمانيا. وتبلغ مساحتها حوالي ٤١٥٤٣ كم ٢، وعاصمتها أمستردام.

الاقتصاد والبنية التحتية

- تتمتع هولندا باقتصاد قوي ومستقر، وأهم صناعاتها هي: المواد الغذائية، والصناعات الكيماوية، والصناعات الكهربائية وتكرير النفط.
- ويتوافر لدى هولندا ثروة زراعية متقدمة، تتمثل في الخضراوات، والفاكهة، والحبوب.
- تعتبر هولندا إحدى أكبر الدول المصدرة للورود في العالم.
- كما يتوافر لدى هولندا احتياطات كبيرة من الغاز الطبيعي.

اللغة الرسمية

- الهولندية هي اللغة الرسمية لهولندا.

القسم الأول

ملامح التجارة الخارجية لهولندا وأهم شركائها التجاريين

أ. أهم صادرات هولندا إلى العالم

- بلغ إجمالي قيمة الصادرات السلعية لهولندا إلى العالم حوالي ٤٩٨ مليار دولار أمريكي عام ٢٠٠٩ م. وهي بذلك تحتل المركز 0 من حيث ترتيب المصدرين على مستوى العالم، في العام نفسه.
- كما بلغ معدّل النمو السنوي لقيمة الصادرات السلعية لهولندا ٩٪ خلال الفترة (٢٠٠٠ م - ٢٠٠٩ م).
- تتنوع صادرات هولندا إلى العالم، وأهمها من حيث القيمة: زيوت نפט غير خام، آلات للمعالجة الذاتية للمعلومات ووحداتها، قارئات مغناطيسية أو بصرية، آلات وأجهزة تستخدم للطباعة بواسطة الألواح أو الاسطوانات، أجهزة هاتف بما فيها أجهزة هاتف للشبكات الخليوي، أدوية، وغيرها من المنتجات.

أهم صادرات هولندا إلى العالم، عام ٢٠٠٩ م

الأهمية النسبية (%)	اسم السلع المصدرة	كود السلع
٧.٤	زيوت نפט غير خام	٢٧١٠
٣.٤	آلات للمعالجة الذاتية للمعلومات ووحداتها، قارئات مغناطيسية أو بصرية	٨٤٧١
٢.٨	آلات وأجهزة تستخدم للطباعة بواسطة الألواح أو الاسطوانات	٨٤٤٣
٢.٤	أجهزة هاتف، بما فيها أجهزة هاتف للشبكات الخليوية	٨٠١٧
٢.٢	أدوية	٣٠٠٤

Source: COMTRADE ,ITC

٢. أهم واردات هولندا من العالم

- بلغ إجمالي قيمة الواردات السلعية لهولندا من العالم حوالي ٤٤0 مليار دولار أمريكي عام ٢٠٠٩ م، وهي بذلك تحتل المركز ٧ من حيث ترتيب المستوردين على مستوى العالم، في العام نفسه.
- كما بلغ معدّل النمو السنوي لقيمة الواردات السلعية لهولندا ٨٪ خلال الفترة (٢٠٠٠ م - ٢٠٠٩ م).
- تتنوع واردات هولندا من العالم، وأهمها من حيث القيمة: زيوت نפט خام، زيوت نפט غير خام، آلات للمعالجة الذاتية للمعلومات ووحداتها، قارئات مغناطيسية أو بصرية، أدوية، سيارات لنقل الأشخاص، وغيرها من المنتجات.

أهم واردات هولندا من العالم، عام ٢٠٠٩ م

الأهمية النسبية (%)	اسم السلع المستوردة	كود السلع
٦.٨	زيوت نפט خام	٢٧٠٩
0.1	زيوت نפט غير خام	٢٧١٠
٣.٦	آلات للمعالجة الذاتية للمعلومات ووحداتها، قارئات مغناطيسية أو بصرية	٨٤٧١
٢.٧	أدوية	٣٠٠٤
٢.٢	سيارات نقل الأشخاص	٨٧٠٣

Source: COMTRADE ,ITC

٣. أهم الشركاء التجاريين لهولندا

أهم الدول المستوردة من هولندا

م	أهم الدول المستوردة	الأهمية النسبية (%)
١	ألمانيا	٢٤.٣
٢	بلجيكا	١١.٢
٣	فرنسا	٨.٩
٤	المملكة المتحدة	٨.٤
٥	إيطاليا	٥.٢
٦	الولايات المتحدة الأمريكية	٤.٥
٧	أسبانيا	٣.٤
٨	هولندا	١.٩
٩	السويد	١.٧
١٠	سويسرا	١.٥
	إجمالي أهم الدول المستوردة من هولندا	٧١.٠
	أخرى	٢٩.٠
	الإجمالي	١٠٠

Source: COMTRADE ,ITC

أهم الدول المصدرة إلى هولندا

م	أهم الدول المصدرة	الأهمية النسبية (%)
١	ألمانيا	١٩.٢
٢	بلجيكا	١٠.٠
٣	الولايات المتحدة الأمريكية	٨.٤
٤	الصين	٨.٠
٥	المملكة المتحدة	٦.٤
٦	فرنسا	٥.٠
٧	روسيا الاتحادية	٣.٥
٨	اليابان	٢.٦
٩	النرويج	٢.٥
١٠	إيطاليا	٢.٣
	إجمالي أهم الدول المصدرة إلى هولندا	٦٧.٩
	أخرى	٣٢.١
	الإجمالي	١٠٠

Source: COMTRADE ,ITC

٤. الأهمية النسبية للمملكة العربية السعودية في التجارة الخارجية لهولندا

- استوردت هولندا من المملكة العربية السعودية ما قيمته ٠.٥% من إجمالي قيمة واردات هولندا من العالم، عام ٢٠٠٩ م.
- كما صدرت هولندا إلى المملكة العربية السعودية ما قيمته ٠.٥% من إجمالي قيمة صادرات هولندا إلى العالم، عام ٢٠٠٩ م.

القسم الثاني

العلاقات الاقتصادية والتجارية بين المملكة العربية السعودية وهولندا

أ. حقائق عامة:

تطور الميزان التجاري بين المملكة العربية السعودية وهولندا، خلال الفترة بين (٢٠٠٠م - ٢٠٠٩م)

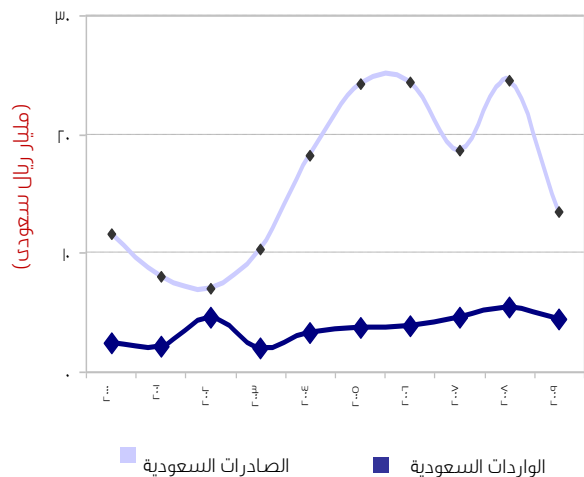
الميزان التجاري (مليون ريال سعودي)	العام
٢٠٦٠٠	٢٠٠٠
٢٠٤٦٦	٢٠٠٦
١٤٠٧٨	٢٠٠٧
١٩٠٠٠	٢٠٠٨
٨٩٤٢	٢٠٠٩

المصدر: مصلحة الإحصاءات العامة والمعلومات

ترتبط المملكة العربية السعودية وهولندا بعلاقات اقتصادية وتجارية قوية، جعلت هولندا احدى الشركاء التجاريين الرئيسيين للمملكة العربية السعودية، وفيما يلي بعض الحقائق:

تخضع العلاقات الاقتصادية والتجارية بين المملكة العربية السعودية وهولندا لاتفاقيات عديدة، وفي مقدمتها "اتفاقية تعاون اقتصادي وفني" بين حكومة المملكة العربية السعودية وهولندا، والتي حُررت في مدينة الرياض، في شهر شعبان عام ١٤٠٤ هـ، الموافق شهر مايو ١٩٨٤م، والتي بمقتضاها يسعى الطرفان لتطوير وتدعيم التعاون الاقتصادي والفني بينهما بروح من التفاهم المشترك، وتشجيع اقامة مشاريع تنمية زراعية وحيوانية وصناعية بين الطرفين، وتشجيع تبادل مختلف السلع والمنتجات فيما بينهما، وأن يعمل الطرفان على تشجيع وتبادل زيارات الممثلين والوفود والبعثات الاقتصادية والفنية بينهما، واقامة المعارض المؤقتة من أجل تدعيم التعاون الاقتصادي والفني بينهما. (صدرت الموافقة عليها بالمرسوم الملكي رقم م/٤٩ في عام ١٤٠٧ هـ).

التبادل التجاري بين المملكة العربية السعودية وهولندا، خلال الفترة بين (٢٠٠٠م - ٢٠٠٩م)

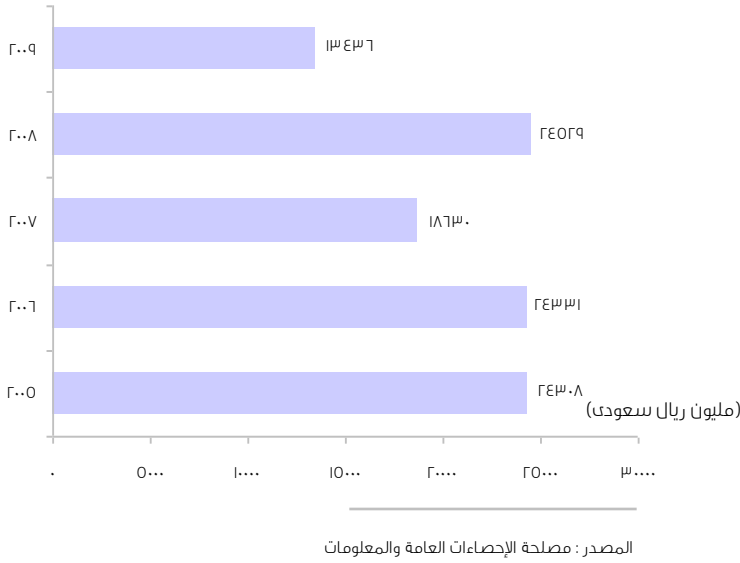


المصدر: مصلحة الإحصاءات العامة والمعلومات

حقق الميزان التجاري - بين المملكة العربية السعودية وهولندا - فائض لصالح المملكة يقدر بحوالي ٨٩٤٢ مليون ريال، عام ٢٠٠٩م.

٢. تطور صادرات المملكة العربية السعودية إلى هولندا

تطور صادرات المملكة العربية السعودية إلى هولندا،
خلال الفترة (٢٠٠٥ م - ٢٠٠٩ م)



أهم صادرات المملكة العربية السعودية
إلى هولندا، عام ٢٠٠٩ م

القيمة (مليون ريال سعودي)	اسم السلعة المصدرة
١٢٠١٨	زيوت نפט خام ومنتجاتها
٢٩٨	سيكلوهيكسان
٢٣٠	ستيرين
٢١٩	ميثانول (كحول الميثيل)
٢١٠	بيوتال الاثير الثلاثي الميثيل

المصدر: مصلحة الإحصاءات العامة والمعلومات

■ بلغت قيمة صادرات المملكة العربية السعودية إلى هولندا عام ٢٠٠٩ م حوالي ١٣٤٣٦ مليون ريال سعودي، مما يمثل ١.٨٦٪ من إجمالي قيمة صادرات المملكة العربية السعودية للعالم، في العام نفسه.

■ انخفضت قيمة صادرات المملكة العربية السعودية إلى هولندا، عام ٢٠٠٩ م بحوالي ١١.٩٣ مليون ريال سعودي، مقارنة بعام ٢٠٠٨ م، كما انخفضت بحوالي ١٠٨٧٢ مليون ريال مقارنة بعام ٢٠٠٥ م.

■ انخفض معدل نمو صادرات المملكة العربية السعودية إلى هولندا عام ٢٠٠٩ م بحوالي ٤٠.٢٪ عن العام السابق.

■ بلغ حجم الكمية التي صدرتها المملكة العربية السعودية إلى هولندا ٨٠٦٩ ألف طن عام ٢٠٠٩ م، مما يمثل ٢.١٪ من حجم صادرات المملكة العربية السعودية للعالم، في العام نفسه.

٣. أهم صادرات المملكة العربية السعودية إلى هولندا

■ تتنوع السلع والمنتجات التي تصدرها المملكة العربية السعودية إلى هولندا وأهم هذه السلع هي: زيوت نפט خام ومنتجاتها، سيكلوهيكسان، ستيرين، ميثانول (كحول الميثيل)، بيوتال الاثير الثلاثي الميثيل، وغيرها من المنتجات والسلع.

ع. تطور واردات المملكة العربية السعودية من هولندا

■ بلغت قيمة واردات المملكة العربية السعودية من هولندا عام ٢٠٠٩ م حوالى ٤٤٩٤ مليون ريال سعودي، مما يمثل ١.٢٥٪ من إجمالي قيمة واردات المملكة العربية السعودية من العالم، فى العام نفسه.

■ انخفضت قيمة واردات المملكة العربية السعودية من هولندا عام ٢٠٠٩ م بحوالى ٩٨٥ مليون ريال سعودي، مقارنة بعام ٢٠٠٨ م، بينما ارتفعت بحوالى ٧٩١ مليون ريال مقارنة بعام ٢٠٠٥ م.

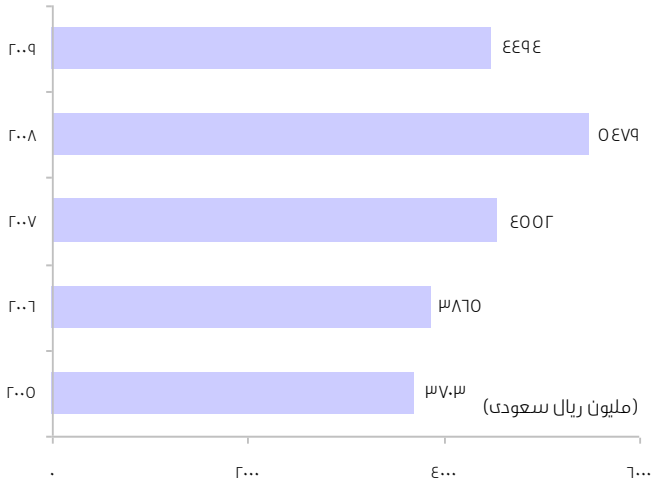
■ انخفض معدل نمو واردات المملكة العربية السعودية من هولندا عام ٢٠٠٩ م بحوالى ١٨٪ عن العام السابق.

■ بلغ حجم الكمية التى استوردتها المملكة العربية السعودية من هولندا ٤٠٨ ألف طن عام ٢٠٠٩ م، مما يمثل ٠.٨١٪ من حجم واردات المملكة العربية السعودية من العالم، فى العام نفسه.

٥. أهم واردات المملكة العربية السعودية من هولندا

■ تتنوع السلع والمنتجات التى تستورها المملكة العربية السعودية من هولندا وأهم هذه السلع هى: أقراص للحاسب الآلى، بطاطس مجمدة، منتجات محتوية على كاكاو، غيره من حليب غير محلى، أدوية تحتوى على بنسلين لا تباع بالتجزئة، وغيرها من المنتجات والسلع.

تطور واردات المملكة العربية السعودية من هولندا، خلال الفترة (٢٠٠٥ م - ٢٠٠٩ م)



المصدر: مصلحة الإحصاءات العامة والمعلومات

أهم واردات المملكة العربية السعودية من هولندا، عام ٢٠٠٩ م

القيمة (مليون ريال سعودي)	اسم السلعة المستوردة
١٦٢	أقراص للحاسب الآلى
١٥٨	بطاطس مجمدة
١٣٨	منتجات محتوية على كاكاو
١٢٦	غيره من حليب غير محلى
١٢٢	أدوية تحتوى على بنسلين لا تباع بالتجزئة

المصدر: مصلحة الإحصاءات العامة والمعلومات

القسم الثالث

أهم السلع الواعدة أمام مستثمري المنطقة الشرقية في سوق هولندا

بعد التعرف على أهم السلع المصدرة والمستوردة من حيث القيمة في هولندا، لا بد وأن نتعرف على أهم السلع الواعدة في هولندا أمام مستثمري المنطقة الشرقية، إستناداً إلى معدلات نمو وقيمة واردات السلع والمنتجات بها خلال الفترة (٢٠٠٠م - ٢٠٠٩م). (أى السلع التي يزداد الطلب عليها في هولندا، والتي تساعد مستثمري المنطقة الشرقية على رسم سياسة تصديرية مستقبلية فيها)

أهم السلع الواعدة في سوق هولندا

كود السلعة	اسم السلعة	قيمة واردات هولندا من هذه السلع عام ٢٠٠٩ (مليون ريال سعودي)	معدل نمو قيمة واردات هولندا من هذه السلع (٢٠٠٠م - ٢٠٠٩م) (%)	حصة واردات هولندا من الواردات العالمية لهذه السلع (%)
٢٧٠٩٠٠	زيوت نפט خام	٢٥٨٩٤.٧	٦	٢.٦
٨٤٧١٣٠	آلات للمعالجة الذاتية للمعلومات قابلة للحمل	٣٤٢٩.٦	١٦	٣.٩
٩٥٠٤١٠	العاب الفيديو	١٨٥٦.٧	١١٦	٧.٣
٨٥٤١٤٠	أدوات شبيهة موصلة للكهرباء، أدوات شبيهة موصلة حساسة للضوء	٩٨٤.٠	٢٧	٢.٦
٢٧٠١١٩	فحم حجري آخر	١٢٠١.٤	٢٨	٥.٥
٨٧٠٣٢٢	سيارات نقل الأشخاص سعة اسطواناتها تزيد عن ١٠٠٠ سم ^٣ ولا تتجاوز ١٥٠٠ سم ^٣	٢٢٥٠.٤	٢٢	٣.٧
١٨٠١٠٠	حبوب كاكاو وكساراتها، وإن كانت محمصة	١٧٤٧.٨	٢٤	٢٠.٤

Source: COMTRADE ,ITC

تابع : أهم السلع الواعدة في سوق هولندا

أهم السلع الواعدة في سوق هولندا

كود السلعة	أسم السلعة	قيمة واردات هولندا من هذه السلع عام ٢٠٠٩ (مليون ريال سعودي)	معدل نمو قيمة واردات هولندا من هذه السلع (٢٠٠٥م - ٢٠٠٩م) (%)	حصة واردات هولندا من الواردات العالمية لهذه السلع (%)
٧٦٠١٢٠	خلائط ألومونيوم	٨٢٧.٣	١٥	٥.٧
٢٧٠٧٥٠	مخاليط هيدروكربون عطرية أخر	١٤١٣.٣	٨	٢٨.٩
١٢٠١٠٠	فول الصويا، وإن كان مكسراً	١٢٣٦.٧	١٠	٣.٤
٤٠١١١٠	إطارات خارجية هوائية جديدة، من مطاط، من الأنواع المستعملة لسيارات السياحة	١٠٩٢.٧	٦	٣.٨
١٥١١١٠	زيت نخيل وجزيئاته، خام	١١٠٠.٢	٣٠	١٢.٧
٦١٠٩١٠	قمصان (تي شيرت) من قطن	٧٨٦.١	٦	٣.٧
٦٢٠٣٤٢	بدل، أطقم، جاكيتات، و بنطلونات من قطن	٧٥٠.١	١٢	٣.٩
٧٢٠٤٢١	خردة وفضلات حديدية، من صلب مقاوم للصدأ	٦٠٩.١	١	١١.٣
٧٢١٩٣٣	منتجات مسطحة من صلب مقاوم للصدأ، بسمك يزيد عن ١ مم و يقل عن ٣ مم	٥٦٢.٨	٣	١٣.١

Source: COMTRADE ,ITC

القسم الرابع

أهم المعلومات التي تهم مستثمري المنطقة الشرقية عن هولندا

أهم مواقع هولندا على شبكة الإنترنت

اسم الجهة	الموقع الإلكتروني
اتحاد الغرف التجارية الهولندية	www.kvk.nl/
وزارة الشؤون الخارجية	www.minbuza.nl/en
حكومة هولندا	www.government.nl/
إحصاءات هولندا	www.cbs.nl/en-GB/menu/home/default.htm

المعارض الدولية في هولندا

اسم المعرض / الشركة المنظمة	الموقع الإلكتروني
METS	www.mets.metstrade.com
Horti Fair	www.hortifair.com
Stainless Steel World	www.stainless-steel-world.net
Kampeer en Caravan Jaarbeurs	www.kampeerencaravanjaarbeurs.nl/

المراجع:

١. مراجع عربية:

- وزارة الاقتصاد والتخطيط، مصلحة الإحصاءات العامة والمعلومات، إحصاءات الصادرات ، ٢٠٠٩ م.
- وزارة الاقتصاد والتخطيط، مصلحة الإحصاءات العامة والمعلومات، إحصاءات الواردات ، ٢٠٠٩ م.
- وزارة الاقتصاد والتخطيط، مصلحة الإحصاءات العامة والمعلومات، التبادل التجاري بين المملكة وشركائها التجاريين الرئيسيين، ٢٠٠٩ م.
- وزارة المالية، اتفاقيات التعاون الاقتصادي والتجاري والفني والاستثماري الثنائية والجماعية الموقعة بين المملكة العربية السعودية والدول الإسلامية أو الأجنبية أو المشاركة فيها.

٢. بيانات:

- البنك الدولي، المؤشرات الاقتصادية العالمية، ٢٠١٠ م.
- الأمم المتحدة، قاعدة بيانات Comtrade، ٢٠٠٩ م.
- مركز التجارة العالمية (ITC)، مؤشرات التجارة العالمية، ٢٠٠٩ م.

٣. مراجع أجنبية:

- Central Intelligence Agency, The World Fact Book, 2010
- World Trade Organization, Trade Profiles, 2010

المعلومات الواردة في هذا التقرير لا تعبر عن أي موقف للغرفة ولا تتحمل أية مسؤولية، رغم اتباع أقصى درجات الدقة والحذر أثناء إعداد هذا التقرير.