



غرفة الشرقية  
ASHARQIA CHAMBER

# الأسواق العالمية الواعدة كندا

قطاع الشئون الاقتصادية  
مركز المعلومات  
مايو ٢٠١١ م

## الأسواق العالمية الواعدة كندا

تقدم غرفة الشرقية سلسلة إصدارات "الأسواق العالمية الواعدة" إيماناً منها بضرورة توفير مقومات النمو والتوسع المستمر للاقتصاد الوطني، وذلك بفتح أسواق جديدة في العالم كله أمام منتجات المنطقة الشرقية بشكل خاص، والمملكة العربية السعودية بشكل عام، وزيادة الاستثمارات في أسواق قائمة بالفعل، وذلك بدراسة وتحليل أسواق العالم كله.

ويهدف هذا الإصدار إلى تقديم معلومات تفصيلية لمستثمرى المنطقة الشرقية حول إحدى الدول، وتحليل كافة مؤشراتهما الاقتصادية، وتحليل ما يتعلق بسياساتها التجارية، ومدى علاقتها التجارية بالمملكة العربية السعودية، كما يساعد هذا الإصدار مستثمرى المنطقة الشرقية على رسم سياسة تسويقية مستقبلية بتقديم كتالوج بأهم السلع الواعدة في الدولة محل الدراسة.

وفي هذا العدد نتناول دراسة وتحليل سوق "كندا" وتقديم كافة الحقائق والمؤشرات لمستثمرى المنطقة الشرقية عن هذا السوق، وحجم تجارة كندا الخارجية وأهم شركائها التجاريين، وأهم السلع الواعدة في سوق كندا. بالإضافة إلى كافة المعلومات التي يحتاجها مستثمرو المنطقة الشرقية لدخول هذا السوق، أو لزيادة الحصص التصديرية إليها.

## المحتويات

١.....	مُقدِّمة
٣.....	أهم المؤشرات والحقائق الرئيسية لكندا
٤.....	القسم الأول: ملامح التجارة الخارجية لكندا وأهم شركائها التجاريين
٧.....	القسم الثاني: العلاقات الاقتصادية والتجارية بين المملكة العربية السعودية وكندا
١٠.....	القسم الثالث: أهم السلع الواعدة أمام مستثمري المنطقة الشرقية في سوق كندا
١٢.....	القسم الرابع: أهم المعلومات التي تهم مستثمري المنطقة الشرقية عن كندا
١٣.....	المراجع

## أهم المؤشرات والحقائق الرئيسية لكندا

### بيانات السكان لكندا، عام ٢٠١٠ م

إجمالي عدد السكان	٣٣.٨ مليون نسمة
معدل النمو السكاني	٠.٨ %

Source: Central Intelligence Agency

### أهم المؤشرات الاقتصادية لكندا، عام ٢٠٠٩ م

الناتج المحلي الإجمالي (بالأسعار الجارية)	١٣٣٦.٠٧ بليون دولار أمريكي
معدل النمو	-٢.٠ %

Source: world bank

### خريطة كندا



### الموقع والمساحة

تقع كندا في النصف الشمالي من قارة أمريكا الشمالية، وتحدها من الجنوب الولايات المتحدة الأمريكية، ومن الشرق المحيط الاطلنطي، ومن الغرب المحيط الهادي.

تبلغ مساحة كندا حوالي ٩٩٨٤٦٧٠ كم<sup>٢</sup>.

أوتوا هي عاصمة كندا.

### الاقتصاد

تمتلك كندا بنية صناعية هائلة تتنوع فيها الصناعات الرئيسية، لتضم صناعات التعدين، الحديد والصلب، معدات النقل، الكيماويات، الاخشاب، المنتجات الغذائية، والمشروبات، والصناعات الورقية، وغيرها من الصناعات.

كما تتميز كندا بوفرة المعادن مثل النحاس، الذهب، الرصاص، النيكل، الفضة، الزنك، الحديد.

أهم المحاصيل الزراعية في كندا، القمح، الشعير، فول الصويا، الذرة، الشوفان، البذور الزيتية، والفواكه، والخضروات.

العملة الرسمية لكندا هي "الدولار الكندي".

### اللغات الرسمية

اللغة الانجليزية والفرنسية هما اللغتان الرسميتان في كندا.

## القسم الأول

### ملامح التجارة الخارجية لكندا وأهم شركائها التجاريين

#### أ. أهم صادرات كندا إلى العالم

- بلغ إجمالي قيمة الصادرات السلعية لكندا إلى العالم حوالي ٣١٦.٧ مليار دولار أمريكي عام ٢٠٠٩م. وهي بذلك تحتل المركز ١٢ من حيث ترتيب المصدرين على مستوى العالم، في العام نفسه.
- كما بلغ معدّل النمو السنوي لقيمة الصادرات السلعية لكندا ٢٪ خلال الفترة (٢٠٠٠م - ٢٠٠٩م).
- تتنوع صادرات كندا إلى العالم، وأهمها من حيث القيمة: زيوت نפט خام، سيارات لنقل الأشخاص، غازات نפט وهيدروكربونات غازية أخر، زيوت نפט غير خام، ذهب (بما في ذلك الذهب المطلبي بالبلاتين) بأشكال خام أو نصف مشغولة أو بشكل مسحوق، وغيرها من المنتجات.

#### أهم صادرات كندا إلى العالم، عام ٢٠٠٩م

الأهمية النسبية (%)	اسم السلع المصدرة	كود السلع
١١.٩	زيوت نפט خام	٢٧٠٩
٧.٤	سيارات لنقل الأشخاص	٨٧٠٣
٠.١	غازات نפט وهيدروكربونات غازية أخر	٢٧١١
٣.٣	زيوت نפט غير خام	٢٧١٠
٢.٣	ذهب (بما في ذلك الذهب المطلبي بالبلاتين) بأشكال خام أو نصف مشغولة أو بشكل مسحوق	٧١٠٨

Source: COMTRADE ,ITC

## ٢. أهم واردات كندا من العالم

- بلغ إجمالي قيمة الواردات السلعية لكندا من العالم حوالي ٣٢٩.٩ مليار دولار أمريكي عام ٢٠٠٩ م. وهي بذلك تحتل المركز ١١ من حيث ترتيب المستوردين على مستوى العالم، في العام نفسه.
- كما بلغ معدّل النمو السنوي لقيمة الواردات السلعية لكندا ٣٪ خلال الفترة (٢٠٠٠ م - ٢٠٠٩ م).
- تتنوع واردات كندا من العالم، وأهمها من حيث القيمة: زيوت نפט خام، سيارات لنقل الأشخاص، أدوية، سيارات لنقل البضائع، آلات للمعالجة الذاتية للمعلومات ووحداتها، قارئات مغناطيسية أو بصرية، وغيرها من المنتجات.

### أهم واردات كندا من العالم، عام ٢٠٠٩ م

الأهمية النسبية (%)	اسم السلع المستوردة	كود السلع
٠.٨	زيوت نפט خام	٢٧٠٩
٠.٣	سيارات لنقل الأشخاص	٨٧٠٣
٢.٦	ادوية	٣٠٠٤
٢.٤	سيارات لنقل البضائع	٨٧٠٤
٢.٢	آلات للمعالجة الذاتية للمعلومات ووحداتها، قارئات مغناطيسية أو بصرية	٨٤٧١

Source: COMTRADE ,ITC

### ٣. أهم الشركاء التجاريين لكندا

#### أهم الدول المصدرة إلى كندا

م	أهم الدول المصدرة	الأهمية النسبية (%)
١	الولايات المتحدة الأمريكية	٥١.٢
٢	الصين	١٠.٩
٣	المكسيك	٤.٥
٤	اليابان	٣.٤
٥	ألمانيا	٢.٩
٦	المملكة المتحدة	٢.٦
٧	كوريا الجنوبية	١.٦
٨	فرنسا	١.٥
٩	إيطاليا	١.٢
١٠	الجزائر	١.٠
	<b>إجمالي أهم الدول المصدرة إلى كندا</b>	<b>٨٠.٨</b>
	أخرى	١٩.٢
	<b>الإجمالي</b>	<b>١٠٠</b>

Source: COMTRADE ,ITC

#### أهم الدول المستوردة من كندا

م	أهم الدول المستوردة	الأهمية النسبية (%)
١	الولايات المتحدة الأمريكية	٧٥.٠
٢	المملكة المتحدة	٣.٤
٣	الصين	٣.١
٤	اليابان	٢.٣
٥	المكسيك	١.٣
٦	ألمانيا	١.٠
٧	كوريا الجنوبية	١.٠
٨	هولندا	٠.٨
٩	فرنسا	٠.٧
١٠	الهند	٠.٦
	<b>إجمالي أهم الدول المستوردة من كندا</b>	<b>٨٩.٢</b>
	أخرى	١٠.٨
	<b>الإجمالي</b>	<b>١٠٠</b>

Source: COMTRADE ,ITC

### ٤. الأهمية النسبية للمملكة العربية السعودية في التجارة الخارجية لكندا

- استوردت المملكة العربية السعودية من كندا ما قيمته ٠.٣% من إجمالي قيمة واردات الدول المستوردة من كندا عام ٢٠٠٩ م.
- كما صدرت المملكة العربية السعودية إلى كندا ما قيمته ٠.٤% من إجمالي قيمة صادرات الدول المصدرة إلى كندا عام ٢٠٠٩ م.

## القسم الثاني

### العلاقات الاقتصادية والتجارية بين المملكة العربية السعودية وكندا

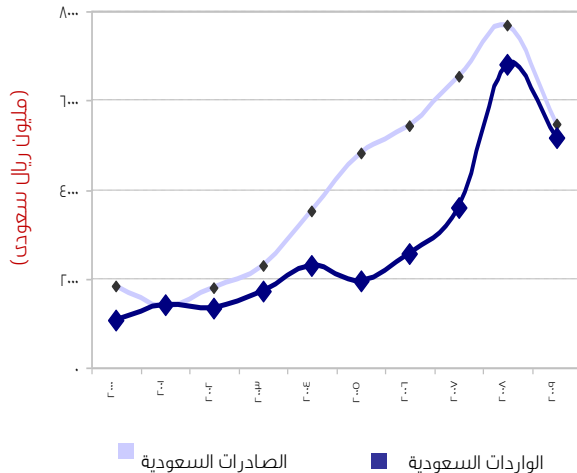
تطور الميزان التجاري بين المملكة العربية السعودية وكندا، خلال الفترة بين (٢٠٠٠م - ٢٠٠٩م)

الميزان التجاري (مليون ريال سعودي)	العام
٢٨٩٤	٢٠٠٠
٢٨٦٣	٢٠٠٦
٢٩٧٩	٢٠٠٧
٨٩٠	٢٠٠٨
٣١٣	٢٠٠٩

ترتبط المملكة العربية السعودية وكندا بعلاقات اقتصادية وتجارية قوية، جعلت كندا احدى الشركاء التجاريين الرئيسيين للمملكة العربية السعودية، وفيما يلي بعض الحقائق:

- تخضع العلاقات الاقتصادية والتجارية بين المملكة العربية السعودية و كندا لاتفاقيات عديدة، وفي مقدمتها "اتفاق تعاون اقتصادى وفنى" بين حكومة المملكة العربية السعودية وحكومة كندا، والذي حُرر في شهر اكتوبر ١٩٨٧م، الموافق شهر صفر عام ١٤٠٨هـ، والذي بمقتضاه يسعى الطرفان لتطوير التعاون الاقتصادي والفنى بينهما بروح من التفاهم المشـترك، وقـد صدرت الموافقة عليها بالمرسوم الملكى رقم م/٤٣ فى عام ١٤٠٨هـ.

التبادل التجاري بين المملكة العربية السعودية وكندا، خلال الفترة بين (٢٠٠٠م - ٢٠٠٩م)



المصدر: مصلحة الإحصاءات العامة والمعلومات

- يساهم مجلس الأعمال السعودى الكندي بشكل كبير فى تقوية العلاقات الاقتصادية والتجارية بين المملكة العربية السعودية وكندا.

- حقق الميزان التجارى - بين المملكة العربية السعودية وكندا - فائض لصالح المملكة يقدر بحوالى ٣١٣ مليون ريال، عام ٢٠٠٩ م.

## ٢. تطور صادرات المملكة العربية السعودية إلى كندا

■ بلغت قيمة صادرات المملكة العربية السعودية إلى كندا عام ٢٠٠٩ م حوالى ٥٤٨٢ مليون ريال سعودي، مما يمثل ٠.٧٦٪ من إجمالي قيمة صادرات المملكة العربية السعودية للعالم، في العام نفسه.

■ انخفضت قيمة صادرات المملكة العربية السعودية إلى كندا، عام ٢٠٠٩ م بحوالى ٢٢٠٤ مليون ريال سعودي، مقارنة بعام ٢٠٠٨ م، بينما ارتفعت بحوالى ٦٤٨ مليون ريال مقارنة بعام ٢٠٠٥ م.

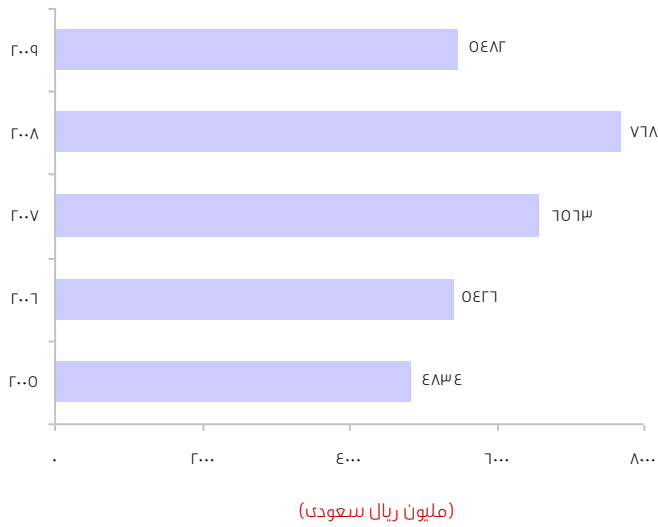
■ انخفض معدل نمو صادرات المملكة العربية السعودية إلى كندا عام ٢٠٠٩ م بحوالى ٢٨.٧٪ عن العام السابق.

■ بلغ حجم الكمية التي صدرتها المملكة العربية السعودية إلى كندا ٣١٧٧ ألف طن عام ٢٠٠٩ م، مما يمثل ٠.٨١٪ من حجم صادرات المملكة العربية السعودية للعالم، في العام نفسه.

## ٣. أهم صادرات المملكة العربية السعودية إلى كندا

■ تتنوع السلع والمنتجات التي تصدرها المملكة العربية السعودية إلى كندا وأهم هذه السلع هي: زيوت نפט خام ومنتجاتها، أدوية تحتوي على فيتامينات، هكسانات، تمر مجفف، مصنوعات بشكل لفائف من أسفلت، وغيرها من المنتجات والسلع.

تطور صادرات المملكة العربية السعودية إلى كندا، خلال الفترة (٢٠٠٥ م - ٢٠٠٩ م)



(مليون ريال سعودي)

المصدر: مصلحة الإحصاءات العامة والمعلومات

أهم صادرات المملكة العربية السعودية إلى كندا، عام ٢٠٠٩ م

القيمة (مليون ريال سعودي)	اسم السلعة المصدرة
٥٤٦٢	زيوت نפט خام ومنتجاتها
١	أدوية تحتوي على فيتامينات
١	هكسانات
١	تمر مجفف
١	مصنوعات بشكل لفائف من أسفلت

المصدر: مصلحة الإحصاءات العامة والمعلومات

## ٤. تطور واردات المملكة العربية السعودية من كندا

■ بلغت قيمة واردات المملكة العربية السعودية من كندا عام ٢٠٠٩ م حوالى ٥١٦٩ مليون ريال سعودي، مما يمثل ١.٤٤٪ من إجمالي قيمة واردات المملكة العربية السعودية من العالم، فى العام نفسه.

■ انخفضت قيمة واردات المملكة العربية السعودية من كندا عام ٢٠٠٩ م بحوالى ١٦٢٧ مليون ريال سعودي، مقارنة بعام ٢٠٠٨ م، بينما ارتفعت بحوالى ٣٢٢٩ مليون ريال مقارنة بعام ٢٠٠٥ م.

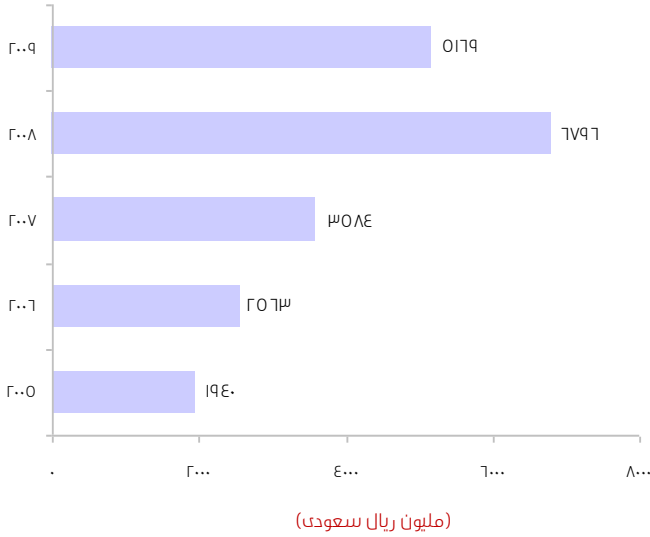
■ انخفض معدل نمو واردات المملكة العربية السعودية من كندا عام ٢٠٠٩ م بحوالى ٢٣.٩٪ عن العام السابق.

■ بلغ حجم الكمية التى استوردتها المملكة العربية السعودية من كندا ١٧٢٦ ألف طن عام ٢٠٠٩ م، مما يمثل ٣.٤٪ من حجم واردات المملكة العربية السعودية من العالم، فى العام نفسه.

## ٥. أهم واردات المملكة العربية السعودية من كندا

■ تتنوع السلع والمنتجات التى تستورها المملكة العربية السعودية من كندا وأهم هذه السلع هى: حنطة (قمح)، سيارات خاصة سعة (٣٠٠٠) سم ٣ فأكثر، سيارات خاصة سعة (١٠١ - ٣٠٠٠) سم ٣، خامات حديد ومركزاتها غير مكثلة، سيارات مدرعة حربية وأجزاؤها، وغيرها من المنتجات والسلع.

### تطور واردات المملكة العربية السعودية من كندا، خلال الفترة (٢٠٠٥ م - ٢٠٠٩ م)



المصدر: مصلحة الإحصاءات العامة والمعلومات

### أهم واردات المملكة العربية السعودية من كندا، عام ٢٠٠٩ م

القيمة (مليون ريال سعودي)	اسم السلعة المستوردة
١١٠٩	حنطة (قمح)
٤١٨	سيارات خاصة سعة (٣٠٠٠) سم ٣ فأكثر
٢٥٣	سيارات خاصة سعة (١٠١ - ٣٠٠٠) سم ٣
١٨٧	خامات حديد ومركزاتها غير مكثلة
١٨٢	سيارات مدرعة حربية وأجزاؤها

المصدر: مصلحة الإحصاءات العامة والمعلومات

## القسم الثالث

### أهم السلع الواعدة أمام مستثمري المنطقة الشرقية في سوق كندا

بعد التعرف على أهم السلع المصدرة والمستوردة من حيث القيمة في كندا، لا بد وأن نتعرف على أهم السلع الواعدة في كندا أمام مستثمري المنطقة الشرقية، إستناداً إلى معدلات نمو وقيمة واردات السلع والمنتجات بها خلال الفترة (٢٠٠٠ م - ٢٠٠٩ م). (أي السلع التي يزداد الطلب عليها في كندا، والتي تساعد مستثمري المنطقة الشرقية على رسم سياسة تصديرية مستقبلية فيها)

#### أهم السلع الواعدة في سوق كندا

كود السلعة	اسم السلعة	قيمة واردات كندا من هذه السلع عام ٢٠٠٩ مليون دولار امريكي	معدل نمو قيمة واردات كندا من هذه السلع (٢٠٠٠ م - ٢٠٠٩ م) (%)	حصة واردات كندا من الواردات العالمية لهذه السلع (%)
٢٧٠٩٠٠	زيوت نפט خام	١٨٦٧٢.٧	٠	١.٩
٢٧١١٢١	غاز طبيعي	٢٧٧٤.١	٦	٢.٠
٨٤٧١٣٠	آلات للمعالجة الذاتية للمعلومات قابلة للحمل	٢٥٢٦.٧	١١	٢.٩
٨٨٠٣٣٠	أجزاء أخر للطائرات العادية أو الطائرات العمودية	٢٤٦١.٩	٦	٤.٨
٨٤١١٩١	عنفات نفاثة وعنفات دافعة	٢٠٧٠.٧	١٣	٥.٩
٧١١٢٩١	نفايات وفضلات من ذهب، بما فيه المعادن العادية المكسوة بقشرة من ذهب	١٩٦١.٣	٤٠	٤٠.٤

Source: COMTRADE ,ITC

تابع : أهم السلع الواعدة في سوق كندا

أهم السلع الواعدة في سوق كندا

كود السلعة	أسم السلعة	قيمة واردات كندا من هذه السلع عام ٢٠٠٩ مليون دولار امريكي	معدل نمو قيمة واردات كندا من هذه السلع (٢٠٠٠م - ٢٠٠٩م) (%)	حصة واردات كندا من الواردات العالمية لهذه السلع (%)
٤٠١١٠	إطارات خارجية هوائية جديدة من مطاط م المستعملة للسيارات	١٤٤١.٠	٧	٠.٠
٣٠٠٢١٠	أمصال مضادة وغيرها من مكونات الدم والمنتجات المناعية المعدلة	١٤٣١.٧	٢٧	٣.٤
٢٨١٨٢٠	أوكسيد ألمنيوم آخر	١١٢٨.٢	٢	١٣.٩
٩٥٠٤١٠	العاب الفيديو من النوع المستعمل مع جهاز استقبال تلفزيوني	١٠٦١.٩	٢٠	٤.٢
٨٤٧١٧٠	وحدات تخزين (ذاكرة)	٩٨٨.٨	٤	١.٥
٨٧٠١٩٠	غيرها من الجرارات	٩٨٢.٠	٨	٦.٩
٦١٠٩١٠	قمصان (تي شيرت) من قطن	٤٥٣.٧	٨	٢.١
٦٢٠٣٤٢	بدل، أطقم، جاكيتات، و بنطلونات من قطن	٤٠١.١	٤	٢.١

Source: COMTRADE ,ITC

## القسم الرابع أهم المعلومات التي تهم مستثمري المنطقة الشرقية عن كندا

### أهم مواقع كندا على شبكة الإنترنت

اسم الجهة	الموقع الإلكتروني
غرفة التجارة الكندية	www.chamber.ca
مكتب تسيير التجارة	www.tfocanada.ca
وزارة الصناعة	www.ic.gc.ca
مجلس تجارة مدينة مونتريال	www.ccm.ca
الحكومة الكندية	www.canada.gc.ca
مركز التجارة العالمي في مدينة مونتريال	www.wtcmontreal.com

### المعارض الدولية في كندا

اسم المعرض / الشركة المنظمة	الموقع الإلكتروني
Metro Home Show	www.metrohomeshow.com
NSIA	www.nsia.ca
CRFA	www.crfa.ca
CGTA	www.montrealgiftshow.com

## المراجع:

### ١. مراجع عربية:

- وزارة الاقتصاد والتخطيط، مصلحة الإحصاءات العامة والمعلومات، إحصاءات الصادرات ، ٢٠٠٩ م.
- وزارة الاقتصاد والتخطيط، مصلحة الإحصاءات العامة والمعلومات، إحصاءات الواردات ، ٢٠٠٩ م.
- وزارة الاقتصاد والتخطيط، مصلحة الإحصاءات العامة والمعلومات، التبادل التجاري بين المملكة وشركائها التجاريين الرئيسيين، ٢٠٠٩ م.
- وزارة المالية، اتفاقيات التعاون الاقتصادي والتجاري والفني والاستثماري الثنائية والجماعية الموقعة بين المملكة العربية السعودية والدول الإسلامية أو الأجنبية أو المشاركة فيها.

### ٢. بيانات:

- البنك الدولي، المؤشرات الاقتصادية العالمية، ٢٠١٠ م.
- الأمم المتحدة، قاعدة بيانات Comtrade، ٢٠٠٩ م.
- مركز التجارة العالمية (ITC)، مؤشرات التجارة العالمية، ٢٠٠٩ م.

### ٣. مراجع أجنبية:

- Central Intelligence Agency, The World Fact Book, 2010
- World Trade Organization, Trade Profiles, 2010

المعلومات الواردة في هذا التقرير لا تعبر عن أي موقف للغرفة ولا تتحمل أية مسؤولية، رغم اتباع أقصى درجات الدقة والحذر أثناء إعداد هذا التقرير.