



غرفة الشرقية
ASHARQIA CHAMBER

المنطقة الشرقية عاصمة الصناعات الخليجية

“نوافذ تسويقية”

أسلاك من صلب

إعداد
مركز المعلومات

سبتمبر ٢٠٠٨

المنطقة الشرقية عاصمة الصناعات الخليجية

“نوافذ تسويقية”

أسلاك من صلب

(أسلاك من صلب مقاوم للصدأ)

كود رقم: ٧٢٢٣٠٠

مقدمة

يأتى هذا الإصدار “كمرشد لمستثمرى المنطقة الشرقية لتصدير المنتجات” فى إطار الجهود التى تبذلها الغرفة فى تقديم المعلومات المتعلقة بالسلع المتنوعة، فى القطاعات المختلفة، آملين أن تساهم هذه الجهود فى مساعدة المصانع فى المنطقة على وضع إستراتيجيات تسويقية فعّالة وتطبيقها، بما يؤدى إلى تنمية الاستثمار، وانفتاح أكثر إيجابية على العالم الخارجى.

ويهدف هذا الإصدار إلى تقديم معلومات تفصيلية لمستثمرى المنطقة الشرقية عن اتجاهات وتنافسية سلع المملكة العربية السعودية المصدرة الى الأسواق الخارجية من خلال تحليل الصادرات السعودية من إحدى السلع التصديرية ، وأهم الأسواق التى تصدر إليها ، بالإضافة إلى التعرف على المصدرين والمستوردين العالميين ، وكذلك الأسواق الواعدة أمام مستثمرى المنطقة الشرقية لتصدير هذه السلع.

ويعد هذا الإصدار إضافة معلوماتية متميزة، حيث يصل بمستوى التحليل إلى مستوى السلعة المفردة، وليس مستوى تجميعى للمجموعات أو الأقسام السلعية.

وفى هذا العدد نتناول عرض وتحليل تجارة المملكة العربية السعودية لأسلاك من صلب مقاوم للصدأ، طبقاً لبيانات عام ٢٠٠٦، والتى تعتبر آخر احصائيات رسمية صادرة عن وزارة الاقتصاد والتخطيط.


المحتويات

١.....	مُقدِّمة
٣.....	القسم الأول: ملامح التجارة العالمية لأسلاك من صلب
٤.....	القسم الثاني: تجارة المملكة العربية السعودية من أسلاك من صلب
٦.....	القسم الثالث: الأسواق الواعدة أمام مستثمري المنطقة الشرقية لتصدير أسلاك من صلب
٩.....	القسم الرابع: معلومات تهم مستثمرو المنطقة الشرقية عن التجارة الدولية لأسلاك من صلب
١٠.....	القسم الخامس: بعض المصانع والشركات المصدرة لأسلاك من صلب في المنطقة الشرقية
١١.....	المراجع:

القسم الأول

ملاح التجارة العالمية لأسلاك من صلب

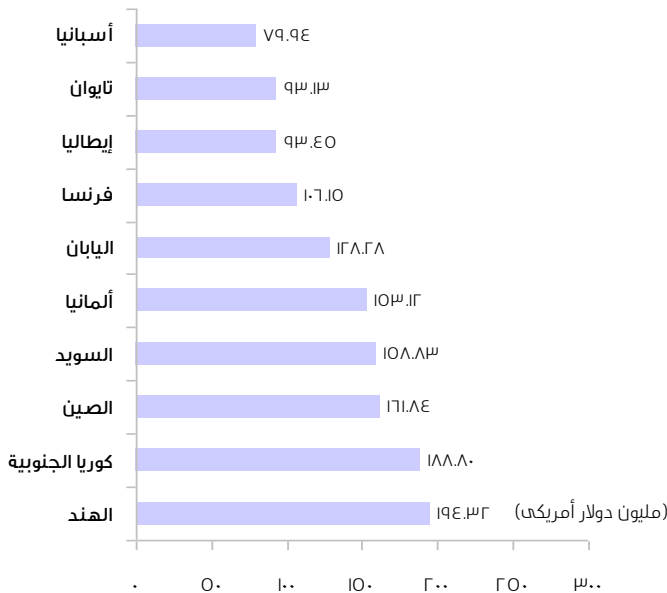
أهم الدول المستوردة لأسلاك من صلب، على مستوى العالم، عام ٢٠٠٦



١. أهم الدول المستوردة لأسلاك من صلب على مستوى العالم، عام ٢٠٠٦:

- بلغت قيمة الواردات العالمية من أسلاك من صلب حوالي ١٧٦٦.٥٨ مليون دولار أمريكي عام ٢٠٠٦،
- ارتفعت قيمة واردات العالم - من هذا البند - بمعدل ٢٢٪ سنوياً في المتوسط، خلال الفترة (٢٠٠٢ - ٢٠٠٦).
- تصل قيمة استيراد أكبر ١٠ دول على مستوى العالم حوالي ١٠٦٤.٨٤ مليون دولار أمريكي، وهو ما يمثل حوالي ٦٠.٢٨٪ من إجمالي قيمة واردات العالم - من هذا البند - عام ٢٠٠٦.
- شغلت ألمانيا المركز الأول بين الدول المستوردة لأسلاك من صلب على مستوى العالم، بما يمثل حوالي ١٢.٩٣٪ من إجمالي قيمة واردات العالم - من هذا البند - عام ٢٠٠٦.

أهم الدول المصدرة لأسلاك من صلب، على مستوى العالم، عام ٢٠٠٦



٢. أهم الدول المصدرة لأسلاك من صلب على مستوى العالم، عام ٢٠٠٦:

- بلغت قيمة الصادرات العالمية من أسلاك من صلب حوالي ١٧٨٦.٩٤ مليون دولار أمريكي عام ٢٠٠٦،
- ارتفعت قيمة صادرات العالم - من هذا البند - بمعدل ٢٢٪ سنوياً في المتوسط، خلال الفترة (٢٠٠٢ - ٢٠٠٦).
- تصل قيمة صادرات أكبر ١٠ دول على مستوى العالم حوالي ١٣٥٧.٨٦ مليون دولار أمريكي، وهو ما يمثل حوالي ٧٥.٩٩٪ من إجمالي قيمة صادرات العالم - من هذا البند - عام ٢٠٠٦.
- شغلت الهند المركز الأول بين الدول المصدرة لأسلاك من صلب على مستوى العالم، بما يمثل حوالي ١٠.٨٧٪ من إجمالي قيمة صادرات العالم - من هذا البند - عام ٢٠٠٦.

القسم الثاني

تجارة المملكة العربية السعودية لأسلاك من صلب

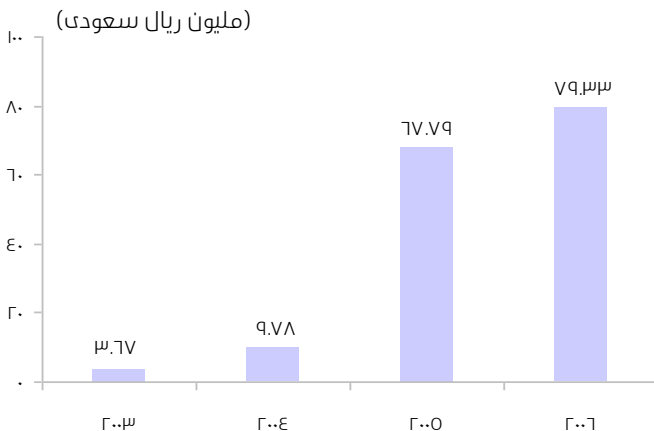
أهم أسواق صادرات المملكة العربية السعودية
لأسلاك من صلب، عام ٢٠٠٦

الدول المستوردة	قيمة الصادرات السعودية (مليون ريال سعودي)	الأهمية النسبية (%)
دول مجلس التعاون الخليجي	٧٨.٤٩٢	٩٨.٩٤
دول الجامعة العربية الأخرى	٠.٨٤٠	١.٠٦
إجمالي الصادرات السعودية	٧٩.٣٣٢	١٠٠

١. صادرات المملكة العربية السعودية من أسلاك من صلب، عام ٢٠٠٦:

- بلغ إجمالي قيمة صادرات المملكة العربية السعودية من أسلاك من صلب حوالي ٧٩.٣٣ مليون ريال سعودي، عام ٢٠٠٦.
- ارتفعت قيمة صادرات المملكة العربية السعودية - من هذا البند - عام ٢٠٠٦ بمقدار ١١.٠٤ مليون ريال سعودي مقارنة بعام ٢٠٠٥، كما ارتفعت بمقدار ٧٥.٦٦ مليون ريال سعودي مقارنة بعام ٢٠٠٣.
- شغلت دول مجلس التعاون الخليجي المركز الأول في صادرات المملكة العربية السعودية من أسلاك من صلب، بأهمية نسبية بلغت حوالي ٩٨.٩٤% عام ٢٠٠٦، تلتها دول الجامعة العربية الأخرى، بأهمية نسبية بلغت حوالي ١.٠٦% من إجمالي قيمة صادرات المملكة العربية السعودية من هذا البند، في العام نفسه.

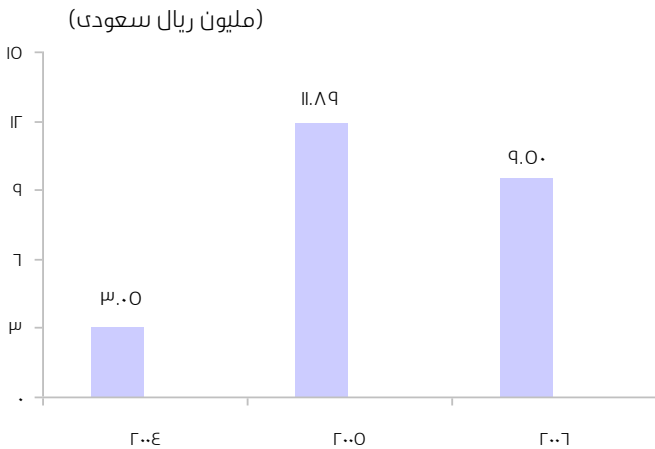
تطور صادرات المملكة العربية السعودية
لأسلاك من صلب،
خلال الفترة (٢٠٠٣ - ٢٠٠٦)



أهم دول واردات المملكة العربية السعودية من أسلاك من صلب، عام ٢٠٠٦

الدول المصدرة	قيمة الواردات السعودية (مليون ريال سعودي)	الأهمية النسبية (%)
المملكة المتحدة	٢.٤٨١	٢٦.١٠
السويد	٢.٤٠٧	٢٥.٣٣
الولايات المتحدة الأمريكية	١.٢٣٦	١٣.٠
الصين الشعبية	١.٠٠٩	١٠.٦٢
الهند	٠.٦٨٥	٧.٢١
دول أخرى	١.٦٨٦	١٧.٧٤
إجمالي الواردات السعودية	٩.٠٠٤	١٠٠

تطور واردات المملكة العربية السعودية من أسلاك من صلب، خلال الفترة (٢٠٠٤ - ٢٠٠٦)



٢. واردات المملكة العربية السعودية من أسلاك من صلب، عام ٢٠٠٦:

- بلغ إجمالي قيمة واردات المملكة العربية السعودية من أسلاك من صلب حوالي ٩.٠٠ مليون ريال سعودي، عام ٢٠٠٦.
- انخفضت قيمة واردات المملكة العربية السعودية - من هذا البند - عام ٢٠٠٦ بمقدار ٢.٣٩ مليون ريال سعودي مقارنة بعام ٢٠٠٥.
- شغلت المملكة المتحدة المركز الأول في واردات المملكة العربية السعودية من أسلاك من صلب، بأهمية نسبية بلغت حوالي ٢٦.١٠٪ عام ٢٠٠٦، تلتها السويد بأهمية نسبية بلغت حوالي ٢٥.٣٣٪ من إجمالي قيمة واردات المملكة العربية السعودية من هذا البند. في العام نفسه.

القسم الثالث

الأسواق الواعدة أمام مستثمري المنطقة الشرقية لتصدير أسلاك من صلب

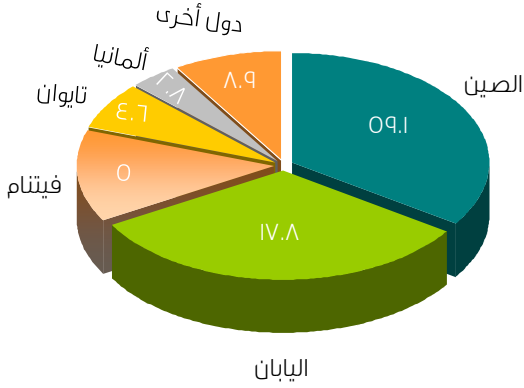
بعد التعرف على أهم الدول المصدرة والمستوردة من حيث القيمة لأسلاك من صلب، لابد وأن نتعرف على أهم الأسواق الواعدة لها أمام مستثمري المنطقة الشرقية، استناداً إلى معدلات نمو واردات دول العالم - من هذا البند - خلال الفترة (٢٠٠٢ - ٢٠٠٦). (أي معرفة الدول التي يزداد معدل وارداتها من أسلاك من صلب، والتي تساعد على رسم سياسة تسويقية مستقبلية لمستثمري المنطقة).

أهم الأسواق الواعدة أمام مستثمري المنطقة الشرقية
لتصدير أسلاك من صلب

الدول المستوردة	قيمة الواردات (مليون دولار أمريكي)	حصة الدولة من قيمة واردات العالم (%)	معدل نمو قيمة الواردات خلال الفترة (٢٠٠٦ - ٢٠٠٢)	متوسط قيمة الطن (دولار أمريكي)
كوريا الجنوبية	٥١.١٦	٢.٩٠	٦٠	٣٧٨١
ألمانيا	٢٢٨.٤٩	١٢.٩٣	٢٧	٥٣٥٩
الولايات المتحدة الأمريكية	٢١٦.٣٧	١٢.٢٥	٢٥	٤٨٨٦
المملكة المتحدة	٦٦.٦١	٣.٧٧	٢٢	٤٨٢٩
فرنسا	٩٢.٨٩	٥.٢٦	٢١	٣٥١١
إيطاليا	٨٨.٨٠	٥.٠٣	٢١	٥٤٧٣
الصين	١٢٠.٣٥	٦.٨١	١٩	٣٩٠٩
اليابان	٨٩.٣٣	٥.٠٦	١٨	٤٣٦٠
سويسرا	٥٢.٦١	٢.٩٨	١٧	٧٥٣٠
هونج كونج	٥٨.٢٣	٣.٣	١٠	٤٠٥٠
إجمالي الدول	١٠٦٤.٨٤	٦٠.٢٩		
باقي دول العالم	٧٠١.٧٤	٣٩.٧١		
إجمالي قيمة واردات العالم	١٧٦٦.٥٨	١٠٠		

١. سوق كوريا الجنوبية:

أهم الدول المصدرة لأسلاك من صلب إلى كوريا الجنوبية، عام ٢٠٠٦



(%)

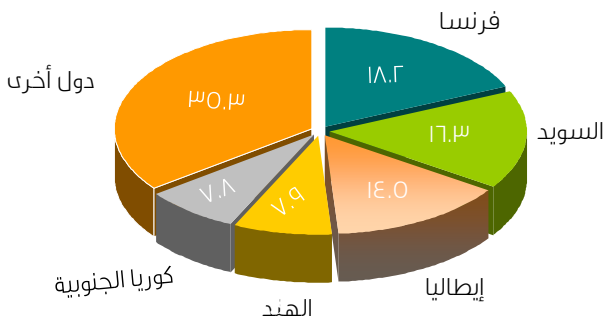
بلغت قيمة واردات كوريا الجنوبية من أسلاك من صلب حوالي 01.1٦ مليون دولار أمريكي عام ٢٠٠٦، وهذا يمثل ٢.٩٠٪ من إجمالي قيمة واردات العالم من هذا البند، في العام نفسه.

كما بلغ إجمالي الكمية التي استوردتها كوريا الجنوبية حوالي 1٣.0٣ ألف طن، وبلغ المتوسط العام لقيمة الطن من واردات كوريا الجنوبية ٣٧٨١ دولاراً أمريكياً - من هذا البند - عام ٢٠٠٦.

هناك فرصة لزيادة صادرات المملكة العربية السعودية من أسلاك من صلب لكوريا الجنوبية، نظراً لارتفاع متوسط معدل النمو السنوي لواردات كوريا الجنوبية منه بحوالي ٦٠٪، خلال الفترة (٢٠٠٢ - ٢٠٠٦).

٢. سوق ألمانيا:

أهم الدول المصدرة لأسلاك من صلب إلى ألمانيا، عام ٢٠٠٦



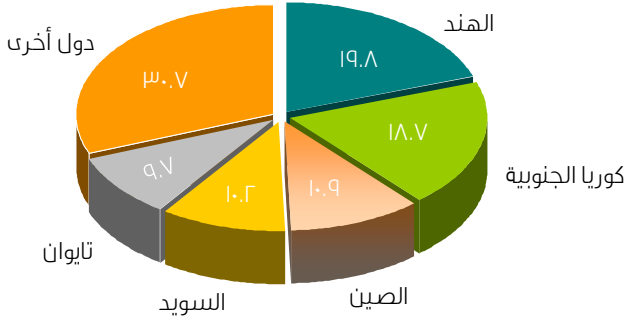
(%)

بلغت قيمة واردات ألمانيا من أسلاك من صلب حوالي ٢٢٨.٤٩ مليون دولار أمريكي عام ٢٠٠٦، وهذا يمثل ١٢.٩٣٪ من إجمالي قيمة واردات العالم من هذا البند، في العام نفسه.

كما بلغ إجمالي الكمية التي استوردتها ألمانيا حوالي ٤٢.٦٣ ألف طن، وبلغ المتوسط العام لقيمة الطن من واردات ألمانيا ٥٣٥٩ دولاراً أمريكياً - من هذا البند - عام ٢٠٠٦.

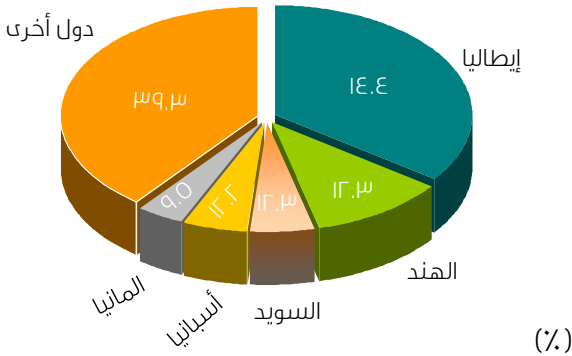
هناك فرصة لزيادة صادرات المملكة العربية السعودية من أسلاك من صلب لألمانيا، نظراً لارتفاع متوسط معدل النمو السنوي لواردات ألمانيا منه بحوالي ٢٧٪، خلال الفترة (٢٠٠٢ - ٢٠٠٦).

أهم الدول المصدرة لأسلاك من صلب إلى الولايات المتحدة الأمريكية، عام ٢٠٠٦



(%)

أهم الدول المصدرة لأسلاك من صلب إلى المملكة المتحدة، عام ٢٠٠٦



(%)

٣. سوق الولايات المتحدة الأمريكية:

بلغت قيمة واردات الولايات المتحدة الأمريكية من أسلاك من صلب حوالى ٢١٦.٣٧ مليون دولار أمريكي عام ٢٠٠٦، وهذا يمثل ١٢.٢٥٪ من إجمالي قيمة واردات العالم من هذا البند، فى العام نفسه.

كما بلغ إجمالي الكمية التى استوردتها الولايات المتحدة الأمريكية حوالى ٤٤.٢٩ ألف طن، وبلغ المتوسط العام لقيمة الطن من واردات الولايات المتحدة الأمريكية ٤٨٨٦ دولاراً أمريكياً - من هذا البند - عام ٢٠٠٦.

هناك فرصة لزيادة صادرات المملكة العربية السعودية من أسلاك من صلب للولايات المتحدة الأمريكية، نظراً لارتفاع متوسط معدّل النمو السنوى لواردات الولايات المتحدة الأمريكية منه بحوالى ٢٥٪، خلال الفترة (٢٠٠٢ - ٢٠٠٦).

٤. سوق المملكة المتحدة:

بلغت قيمة واردات المملكة المتحدة من أسلاك من صلب حوالى ٦٦.٦١ مليون دولار أمريكي عام ٢٠٠٦، وهذا يمثل ٣.٧٧٪ من إجمالي قيمة واردات العالم من هذا البند، فى العام نفسه.

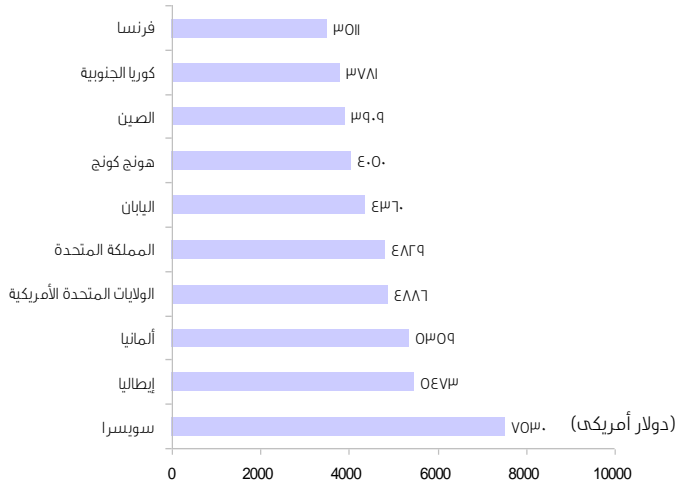
كما بلغ إجمالي الكمية التى استوردتها المملكة المتحدة حوالى ١٣.٧٩ ألف طن، وبلغ المتوسط العام لقيمة الطن من واردات المملكة المتحدة ٤٨٢٩ دولاراً أمريكياً - من هذا البند - عام ٢٠٠٦.

هناك فرصة لزيادة صادرات المملكة العربية السعودية من أسلاك من صلب للمملكة المتحدة، نظراً لارتفاع متوسط معدّل النمو السنوى لواردات المملكة المتحدة منه بحوالى ٢٢٪، خلال الفترة (٢٠٠٦ - ٢٠٠٢).

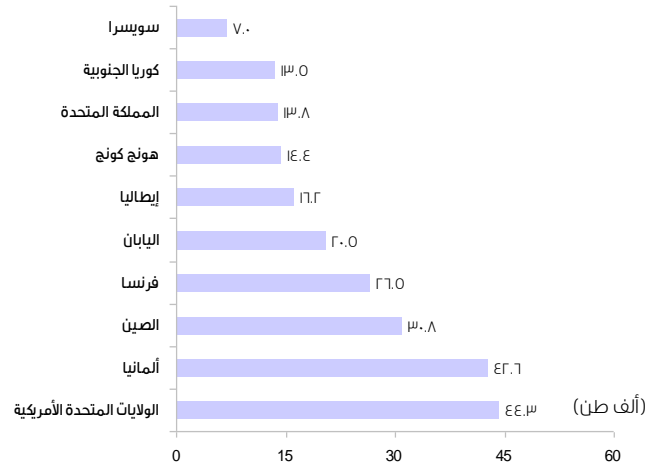
القسم الرابع

معلومات تهم مستثمرو المنطقة الشرقية عن التجارة الدولية لأسلاك من صلب

أهم الدول المستوردة لأسلاك من صلب، من حيث متوسط قيمة الطن، على مستوى العالم، عام ٢٠٠٦



أهم الدول المستوردة لأسلاك من صلب، من حيث حجم الكمية، على مستوى العالم، عام ٢٠٠٦



١. أهم الدول المستوردة لأسلاك من صلب (من حيث حجم الكمية المستوردة)

■ شغلت الولايات المتحدة الأمريكية المركز الأول بين الدول المستوردة لأسلاك من صلب على مستوى العالم، من حيث حجم الكمية المستوردة، حيث استوردت الولايات المتحدة الأمريكية ٤٤.٣ ألف طن - من هذا البند - عام ٢٠٠٦

■ شغلت ألمانيا المركز الثاني بين الدول المستوردة لأسلاك من صلب على مستوى العالم، من حيث حجم الكمية المستوردة، حيث استوردت المانيا ٤٢.٦ ألف طن - من هذا البند - عام ٢٠٠٦.

٢. أهم الدول المستوردة لأسلاك من صلب (من حيث متوسط قيمة الطن المُستورد)

■ شغلت سويسرا المركز الأول بين الدول المستوردة لأسلاك من صلب على مستوى العالم، من حيث متوسط قيمة الطن المستورد، حيث استوردت سويسرا الطن بما قيمته ٧٥٣٠ دولار أمريكي - من هذا البند - عام ٢٠٠٦

■ شغلت إيطاليا المركز الثاني بين الدول المستوردة لأسلاك من صلب على مستوى العالم، من حيث متوسط قيمة الطن المستورد، حيث استوردت إيطاليا الطن بما قيمته ٥٤٧٣ دولار أمريكي - من هذا البند - عام ٢٠٠٦.

القسم الخامس

بعض المصانع والشركات المصدرة لأسلاك من صلب

في المنطقة الشرقية

■ مصنع أفاق القرن للصناعات المعدنية

الموقع : الدمام
ص.ب : ٦٢٣٧
الهاتف : ٨٣٢٢٠١٥
الفاكس : ٨٣٢٢٠٧٥

■ مصنع سحب الأسلاك ومنتجاتها (أسلاك)

الموقع : مدينة الجبيل الصناعية
ص.ب : ١٠٨٨٢
الهاتف : ٣٥٨٨٠٠٠
الفاكس : ٣٥٨٣٨٣١

■ مصنع الدمام لشبك حديد الخرسانة والتكسية والأسلاك

الموقع : الدمام
ص.ب : ١٥٨٦
الهاتف : ٨١٢١٠٣٠
الفاكس : ٨١٢١٠٧٨

■ مصنع الأتفاق للصناعات الحديدية

الموقع : المدينة الصناعية الثانية - الدمام
ص.ب : ٧٦٠٠
الهاتف : ٨٥٧٩٩٢٢
الفاكس : ٨١٢١٠٥٩

■ شركة الوطنية لتصنيع وسبك المعادن (معدنية)

الموقع : مدينة الجبيل الصناعية
ص.ب : ١٠٨٨٢
الهاتف : ٣٥٨٥٨٥٨
الفاكس : ٣٥٨٣٨٣١

■ الشركة السعودية للحديد والصلب (حديد)

الموقع : مدينة الجبيل الصناعية
ص.ب : ١٠٠٥٣
الهاتف : ٣٥٧١١٠٠
الفاكس : ٣٥٨٥٠٠٠

المراجع

١. مراجع عربية:

- وزارة الاقتصاد والتخطيط، مصلحة الإحصاءات العامة، إحصاءات الصادرات والواردات، اعوام مختلفة.
- غرفة الشرقية، الصناعات المعدنية والكيميائية، ٢٠٠٨.
- غرفة الشرقية، الدليل الصناعي للمنطقة الشرقية، ٢٠٠٧.
- غرفة الشرقية، المصانع المصدرة في المنطقة الشرقية، ٢٠٠٤.

٢. بيانات:

- غرفة الشرقية، قاعدة بيانات المنتسبين، ٢٠٠٨.
- مركز التجارة العالمية (ITC)، قاعدة بيانات التجارة العالمية، ٢٠٠٦.
- الأمم المتحدة، قاعدة بيانات Comtrade، ٢٠٠٦.