



غرفة الشرقية
ASHARQIA CHAMBER

المنطقة الشرقية عاصمة الصناعات الخليجية

”نوافذ تسويقية“

البولى بروبيلين

إعداد
مركز المعلومات

٢٠٠٨

المنطقة الشرقية عاصمة الصناعات الخليجية

” نوافذ تسويقية “

البولي بروبيلين – كود رقم: ٣٩٠٢١٠

مقدمة

يأتي هذا الإصدار ” كمرشد لمستثمرى المنطقة الشرقية لتصدير المنتجات“ فى اطار الجهود التى تبذلها الغرفة فى تقديم المعلومات المتعلقة بالسلع المتنوعة، فى القطاعات المختلفة، آملين أن تساهم هذه الجهود فى مساعدة المصانع فى المنطقة على وضع إستراتيجيات تسويقية فعّالة وتطبيقها، بما يودى إلى تنمية الاستثمار، وانفتاح أكثر إيجابية على العالم الخارجى.

ويهدف هذا الاصدار الى تقديم معلومات تفصيلية لمستثمرى المنطقة الشرقية عن اتجاهات وتنافسية سلع المملكة العربية السعودية المصدرة الى الأسواق الخارجية من خلال تحليل الصادرات السعودية من إحدى السلع التصديرية ، واهم الأسواق التى تصدر إليها ، بالإضافة الى التعرف على المصدرين والمستوردين العالميين ، وكذلك الأسواق الواعدة أمام مستثمرى المنطقة الشرقية لتصدير هذه السلع.

ويعد هذا الاصدار إضافة معلوماتية متميزة، حيث يصل بمستوى التحليل إلى مستوى السلعة المفردة، وليس مستوى تجميعى للمجموعات أو الأقسام السلعية.

وفى هذا العدد نتناول عرض وتحليل تجارة المملكة العربية السعودية من البولي بروبيلين، طبقاً لقيمة بيانات عام ٢٠٠٦، والتى تعتبر آخر احصائيات رسمية صادرة عن وزارة الاقتصاد والتخطيط.

المحتويات

١..... مُقَدِّمة

٣..... القسم الأول: ملامح التجارة العالمية للبولي بروبيلين

٤..... القسم الثاني: تجارة المملكة العربية السعودية من البولي بروبيلين

٦..... القسم الثالث: الأسواق الواعدة أمام مستثمري المنطقة الشرقية لتصدير البولي بروبيلين

٩..... القسم الرابع: معلومات تهم مستثمرو المنطقة الشرقية عن التجارة الدولية للبولي بروبيلين

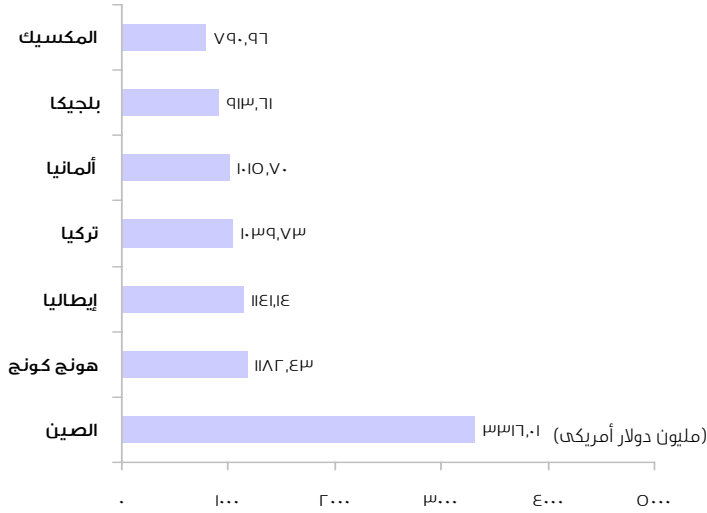
١٠..... القسم الخامس: بعض المصانع والشركات المصدرة للبولي بروبيلين في المنطقة الشرقية

١١..... المراجع:

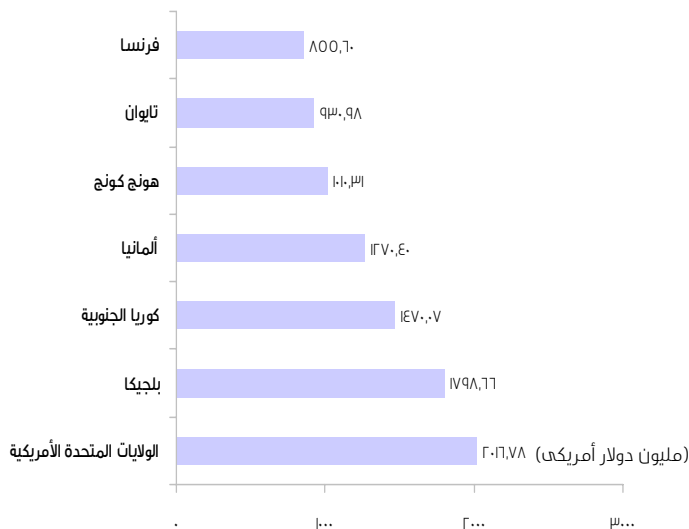
القسم الأول

ملاحح التجارة العالمية للبولي بروبيلين

أهم الدول المستوردة للبولي بروبيلين، على مستوى العالم، عام ٢٠٠٦



أهم الدول المصدرة للبولي بروبيلين، على مستوى العالم، عام ٢٠٠٦



١. أهم الدول المستوردة للبولي بروبيلين على مستوى العالم، عام ٢٠٠٦:

- بلغت قيمة الواردات العالمية من البولي بروبيلين حوالي ١٦٤٨٥,٢٦ مليون دولار أمريكي عام ٢٠٠٦.
- ارتفعت قيمة واردات العالم - من هذا البند - بمعدل ٢٤٪ سنوياً في المتوسط، خلال الفترة (٢٠٠٢ - ٢٠٠٦).
- شغلت الصين المركز الأول بين الدول المستوردة للبولي بروبيلين على مستوى العالم، بما يمثل حوالي ٢٠,١١٪ من إجمالي قيمة واردات العالم - من هذا البند - عام ٢٠٠٦.

٢. أهم الدول المصدرة للبولي بروبيلين على مستوى العالم، عام ٢٠٠٦:

- بلغت قيمة الصادرات العالمية من البولي بروبيلين حوالي ١٥٩٢٧,٤٠ مليون دولار أمريكي عام ٢٠٠٦.
- ارتفعت قيمة صادرات العالم - من هذا البند - بمعدل ٢٤٪ سنوياً في المتوسط، خلال الفترة (٢٠٠٢ - ٢٠٠٦).
- شغلت الولايات المتحدة الأمريكية المركز الأول بين الدول المصدرة للبولي بروبيلين على مستوى العالم، بما يمثل حوالي ١٢,٦٦٪ من إجمالي قيمة صادرات العالم - من هذا البند - عام ٢٠٠٦.

القسم الثاني

تجارة المملكة العربية السعودية للبولي بروبيلين

أهم أسواق صادرات المملكة العربية السعودية للبولي بروبيلين، عام ٢٠٠٦

١. صادرات المملكة العربية السعودية من البولي بروبيلين، عام ٢٠٠٦:

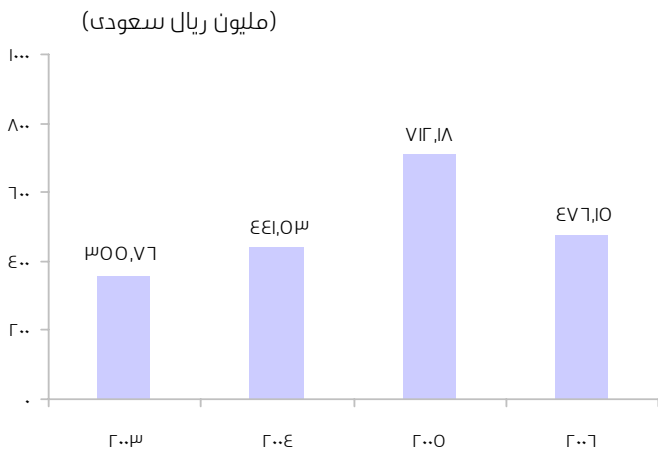
■ بلغ إجمالي قيمة صادرات المملكة العربية السعودية من البولي بروبيلين حوالي ٤٧٦,١٥ مليون ريال سعودي، عام ٢٠٠٦.

■ انخفضت قيمة صادرات المملكة العربية السعودية - من هذا البند - عام ٢٠٠٦ بمقدار ٢٣٦,٠٣ مليون ريال سعودي مقارنة بعام ٢٠٠٥، بينما ارتفعت بمقدار ١٢٠,٣٩ مليون ريال سعودي مقارنة بعام ٢٠٠٣.

■ شغلت دول مجلس التعاون الخليجي المركز الأول في صادرات المملكة العربية السعودية من البولي بروبيلين، بأهمية نسبية بلغت حوالي ٧١,١٩٪ عام ٢٠٠٦، تلتها دول الجامعة العربية الأخرى، بأهمية نسبية بلغت حوالي ٢٥,٣٦٪ من إجمالي قيمة صادرات المملكة العربية السعودية من هذا البند.

الدول المستوردة	قيمة الصادرات السعودية (مليون ريال سعودي)	الأهمية النسبية (%)
دول مجلس التعاون الخليجي	٣٣٨,٩٨	٧١,١٩
دول الجامعة العربية الأخرى	١٢٠,٧٣	٢٥,٣٦
دول أسلامية عدا العربية	٨,٨٥	١,٨٦
دول اسبوية عدا العربية والاسلامية	٠,٦٦	٠,١٤
مجموعات دول أخرى	٦,٩٣	١,٤٥
إجمالي الصادرات السعودية	٤٧٦,١٥	١٠٠

تطور صادرات المملكة العربية السعودية للبولي بروبيلين، خلال الفترة (٢٠٠٣ - ٢٠٠٦)



أهم دول واردات المملكة العربية السعودية
من البولى بروبلىن، عام ٢٠٠٦

٢. واردات المملكة العربية السعودية من
البولى بروبلىن، عام ٢٠٠٦:

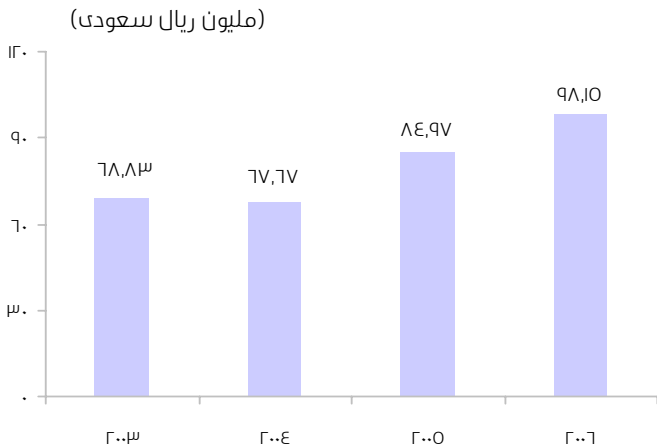
■ بلغ إجمالى قيمة واردات المملكة العربية السعودية من البولى بروبلىن حوالى ٩٨,١٠ مليون ريال سعودى، عام ٢٠٠٦.

■ ارتفعت قيمة واردات المملكة العربية السعودية - من هذا البند - عام ٢٠٠٦ بمقدار ١٣,١٨ مليون ريال سعودى مقارنة بعام ٢٠٠٥، كما ارتفعت بمقدار ٢٩,٣٢ مليون ريال سعودى مقارنة بعام ٢٠٠٣.

■ شغلت الكويت المركز الأول فى واردات المملكة العربية السعودية من البولى بروبلىن، بأهمية نسبية بلغت حوالى ٢٦,٨٧% عام ٢٠٠٦، تلتها إيطاليا بأهمية نسبية بلغت حوالى ١٤,٧٥% من إجمالى قيمة واردات المملكة العربية السعودية من هذا البند.

الدول المصدرة	قيمة الواردات السعودية (مليون ريال سعودى)	الأهمية النسبية (%)
الكويت	٢٦,٣٧	٢٦,٨٧
إيطاليا	١٤,٤٨	١٤,٧٥
الولايات المتحدة الأمريكية	٩,٧٥	٩,٩٣
فرنسا	٩,١٠	٩,٢٧
سنغافورا	٧,٨٧	٨,٠٢
مجموعات دول أخرى	٣٠,٥٨	٣١,١٦
إجمالى الواردات السعودية	٩٨,١٠	١٠٠

تطور واردات المملكة العربية السعودية من
البولى بروبلىن، خلال الفترة (٢٠٠٣ - ٢٠٠٦)



القسم الثالث

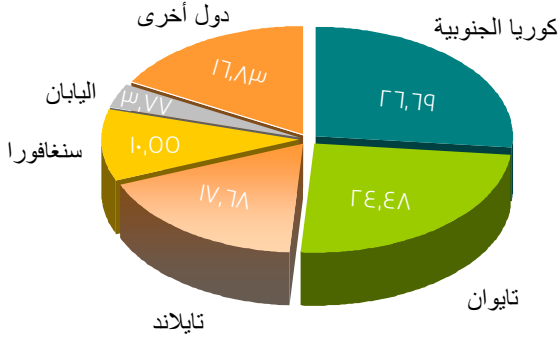
الأسواق الواعدة أمام مستثمري المنطقة الشرقية لتصدير البولي بروبيلين

بعد التعرف على أهم الدول المصدرة والمستوردة من حيث القيمة للبولي بروبيلين، لابد وأن نتعرف على أهم الأسواق الواعدة لها أمام مستثمري المنطقة الشرقية، استناداً إلى معدلات نمو واردات دول العالم - من هذا البند - خلال الفترة (٢٠٠٢ - ٢٠٠٦). (أي معرفة الدول التي يزداد معدل واردتها من البولي بروبيلين، والتي تساعد على رسم سياسة تسويقية مستقبلية لمستثمري المنطقة).

أهم الأسواق الواعدة أمام مستثمري المنطقة الشرقية
لتصدير البولي بروبيلين

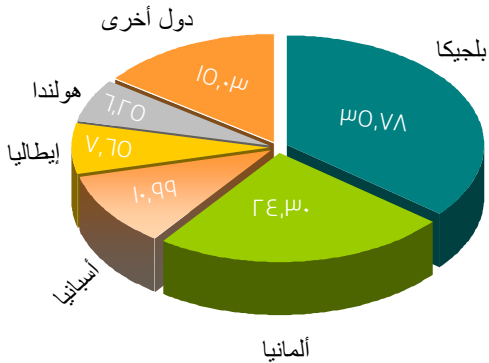
متوسط قيمةطن (دولار أمريكي)	معدل نمو قيمة الواردات خلال الفترة (٢٠٠٦-٢٠٠٢)	حصة الدولة من قيمة واردات العالم (%)	قيمة الواردات (مليون دولار أمريكي)	الدول المستوردة
١٣٦٠	٣٦	٦,٣١	١,٣٩,٧٣	تركيا
١٢٦٣	٣١	٧,١٧	١١٨٢,٤٣	هونج كونج
١٤٨٢	٣٠	٣,٥٤	٥٨٢,٩٥	فرنسا
١٤٧٣	٢٨	٦,١٦	١٠١٥,٧٠	ألمانيا
١١٠٦	٢٦	٤,٨٠	٧٩٠,٩٦	المكسيك
١٢٩٠	٢٣	٥,٥٤	٩١٣,٦١	بلجيكا
١١٢٦	٢٠	٢,٠١	٣٣١٦,٠١	الصين
١٢٤١	٢٠	٦,٩٢	١١٤١,١٤	إيطاليا
١٣١١	١٨	٢,٤٢	٣٩٩,٤٥	المملكة المتحدة
١٣٨٤	١٦	٢,٧٥	٤٥٣,٠٤	كندا
		٦٥,٧٢	١٠٨٣٥,٠٢	إجمالي الدول
		٣٤,٢٨	٥٦٥,٢٤	باقي دول العالم
		١٠٠	١٦٤٨٥,٢٦	إجمالي قيمة واردات العالم

أهم الدول المصدرة للبولى بروبلين إلى
هونج كونج، عام ٢٠٠٦



(%)

أهم الدول المصدرة للبولى بروبلين إلى
فرنسا، عام ٢٠٠٦



(%)

١. سوق هونج كونج:

بلغت قيمة واردات هونج كونج من البولى بروبلين حوالى ١١٨٢,٤٣ مليون دولار أمريكي عام ٢٠٠٦، وهذا يمثل ٧,١٧٪ من إجمالي قيمة واردات العالم من هذا البند.

كما بلغ إجمالي الكمية التي استوردتها هونج كونج حوالى ٩٣٦,٤٢ ألف طن، وبلغ المتوسط العام لقيمة الطن من واردات هونج كونج ١٢٦٣ دولاراً أمريكياً - من هذا البند - عام ٢٠٠٦.

هناك فرصة لزيادة صادرات المملكة العربية السعودية من البولى بروبلين لهونج كونج، نظراً لارتفاع متوسط معدل النمو السنوى لواردات هونج كونج منها بحوالى ٣١٪، خلال الفترة (٢٠٠٢ - ٢٠٠٦).

٢. سوق فرنسا:

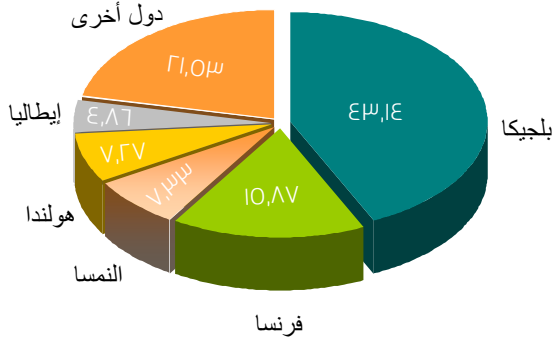
بلغت قيمة واردات فرنسا من البولى بروبلين حوالى ٥٨٢,٩٥ مليون دولار أمريكي عام ٢٠٠٦، وهذا يمثل ٣,٥٤٪ من إجمالي قيمة واردات العالم من هذا البند.

كما بلغ إجمالي الكمية التي استوردتها فرنسا حوالى ٣٩٣,٢٤ ألف طن، وبلغ المتوسط العام لقيمة الطن من واردات فرنسا ١٤٨٢ دولاراً أمريكياً - من هذا البند - عام ٢٠٠٦.

هناك فرصة لزيادة صادرات المملكة العربية السعودية من البولى بروبلين لفرنسا، نظراً لارتفاع متوسط معدل النمو السنوى لواردات فرنسا منها بحوالى ٣٠٪، خلال الفترة (٢٠٠٢ - ٢٠٠٦).

٣. سوق ألمانيا:

أهم الدول المصدرة للبولى بروبلين إلى ألمانيا، عام ٢٠٠٦



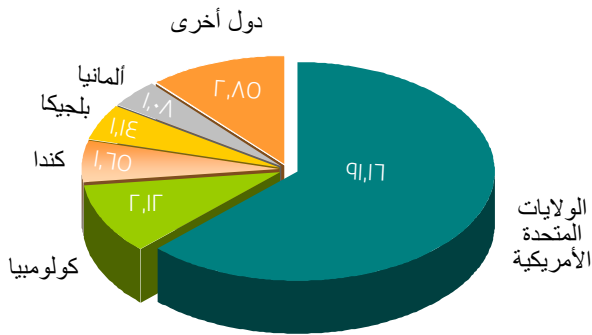
(%)

بلغت قيمة واردات ألمانيا من البولى بروبلين حوالى ١٠١٠,٧٠ مليون دولار أمريكي عام ٢٠٠٦، وهذا يمثل ٦,١٦٪ من إجمالي قيمة واردات العالم من هذا البند.

كما بلغ إجمالي الكمية التى استوردتها ألمانيا حوالى ٦٨٩,٦٢ ألف طن، وبلغ المتوسط العام لقيمة الطن من واردات ألمانيا ١٤٧٣ دولاراً أمريكياً - من هذا البند - عام ٢٠٠٦.

هناك فرصة لزيادة صادرات المملكة العربية السعودية من البولى بروبلين لألمانيا، نظراً لارتفاع متوسط معدل النمو السنوى لواردات ألمانيا منها بحوالى ٢٨٪، خلال الفترة (٢٠٠٢ - ٢٠٠٦).

أهم الدول المصدرة للبولى بروبلين إلى المكسيك، عام ٢٠٠٦



(%)

بلغت قيمة واردات المكسيك من البولى بروبلين حوالى ٧٩٠,٩٦ مليون دولار أمريكي عام ٢٠٠٦، وهذا يمثل ٤,٨٠٪ من إجمالي قيمة واردات العالم من هذا البند.

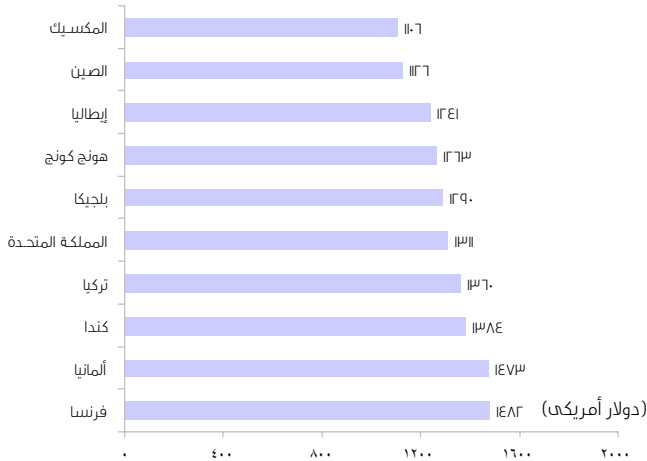
كما بلغ إجمالي الكمية التى استوردتها المكسيك حوالى ٧١٠,٠ ألف طن، وبلغ المتوسط العام لقيمة الطن من واردات المكسيك ١١٠٦ دولاراً أمريكياً - من هذا البند - عام ٢٠٠٦.

هناك فرصة لزيادة صادرات المملكة العربية السعودية من البولى بروبلين للمكسيك، نظراً لارتفاع متوسط معدل النمو السنوى لواردات المكسيك منها بحوالى ٢٦٪، خلال الفترة (٢٠٠٢ - ٢٠٠٦).

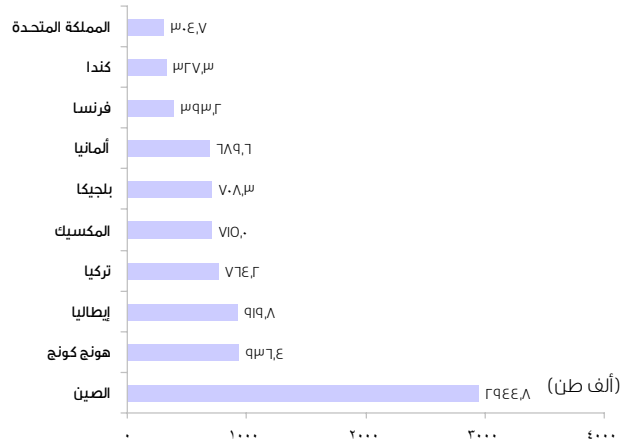
القسم الرابع

معلومات تهم مستثمري المنطقة الشرقية عن التجارة الدولية للبولي بروبيلين

أهم الدول المستوردة للبولي بروبيلين، من حيث متوسط قيمة الطن، على مستوى العالم، عام ٢٠٠٦



أهم الدول المستوردة للبولي بروبيلين، من حيث حجم الكمية، على مستوى العالم، عام ٢٠٠٦



١. أهم الدول المستوردة للبولي بروبيلين من حيث حجم الكمية

- شغلت الصين المركز الأول بين الدول المستوردة للبولي بروبيلين على مستوى العالم، من حيث حجم الكمية المستوردة، حيث استوردت الصين ٢٩٤٤,٨ ألف طن - من هذا البند - عام ٢٠٠٦
- شغلت هونغ كونج المركز الثاني بين الدول المستوردة للبولي بروبيلين على مستوى العالم، من حيث حجم الكمية المستوردة، حيث استوردت هونغ كونج ٩٣٦,٤ ألف طن - من هذا البند - عام ٢٠٠٦.

٢. أهم الدول المستوردة للبولي بروبيلين من حيث متوسط قيمة الطن

- شغلت فرنسا المركز الأول بين الدول المستوردة للبولي بروبيلين على مستوى العالم، من حيث متوسط قيمة الطن المستورد، حيث استوردت فرنسا الطن بما قيمته ١٤٨٢ دولار أمريكي - من هذا البند - عام ٢٠٠٦
- شغلت ألمانيا المركز الثاني بين الدول المستوردة للبولي بروبيلين على مستوى العالم، من حيث متوسط قيمة الطن المستورد، حيث استوردت ألمانيا الطن بما قيمته ١٤٧٣ دولار أمريكي - من هذا البند - عام ٢٠٠٦.

القسم الخامس

بعض المصانع والشركات المصدرة للبولي بروبيلين فى المنطقة الشرقية

■ شركة البولي بروبيلين المتقدمة

الموقع : مدينة الجبيل الصناعية

ص.ب : ١١٠٢٢

الهاتف : ٣٥٨٥٠٧٥

الفاكس : ٣٥٨٥٠٧٦

■ شركة الكيان للبتروكيماويات (كيان)

الموقع : مدينة الجبيل الصناعية

ص.ب : ١٠٥٤

الهاتف : ٣٤٧٠٠٠٨

الفاكس : ٣٤٧٦٦٦٤

■ الشركة السعودية الأوروبية للبتروكيماويات ابن زهر

الموقع : مدينة الجبيل الصناعية

ص.ب : ١٠٣٣٠

الهاتف : ٣٤١٥٠٦٠

الفاكس : ٣٤١٢٩٦٦

المراجع

١. مراجع عربية:

- وزارة الاقتصاد والتخطيط، مصلحة الإحصاءات العامة، إحصاءات الصادرات والواردات، اعوام مختلفة.
- غرفة الشرقية، الدليل الصناعى للمنطقة الشرقية، ٢٠٠٧.
- غرفة الشرقية، دليل الصناعات المعدنية والكيميائية للمنطقة الشرقية، ٢٠٠٠.
- غرفة الشرقية، المصانع المصدرة فى المنطقة الشرقية، ٢٠٠٤.

٢. بيانات:

- غرفة الشرقية، قاعدة بيانات المنتسبين، ٢٠٠٨.
- مركز التجارة العالمية (ITC)، قاعدة بيانات التجارة العالمية، ٢٠٠٦.
- الأمم المتحدة، قاعدة بيانات Comtrade، ٢٠٠٦.