



غرفة الشرقية
ASHARQIA CHAMBER

المنطقة الشرقية عاصمة الصناعات الخليجية

”نوافذ تسويقية“

أغلفة البضائع من لدائن

إعداد
مركز المعلومات

٢٠٠٨

المنطقة الشرقية عاصمة الصناعات الخليجية

” نوافذ تسويقية “

أغلفة البضائع من لدائن - كود رقم: ٣٩٢٣٩٠

(غيرها من أصناف تغليف البضائع من لدائن)

مقدمة

يأتى هذا الإصدار ” كمرشد لمستثمرى المنطقة الشرقية لتصدير المنتجات“ فى اطار الجهود التى تبذلها الغرفة فى تقديم المعلومات المتعلقة بالسلع المتنوعة، فى القطاعات المختلفة، آملين أن تساهم هذه الجهود فى مساعدة المصانع فى المنطقة على وضع إستراتيجيات تسويقية فعّالة وتطبيقها، بما يودى إلى تنمية الاستثمار، وانفتاح أكثر إيجابية على العالم الخارجى.

ويهدف هذا الاصدار الى تقديم معلومات تفصيلية لمستثمرى المنطقة الشرقية عن اتجاهات وتنافسية سلع المملكة العربية السعودية المصدرة الى الأسواق الخارجية من خلال تحليل الصادرات السعودية من إحدى السلع التصديرية ، واهم الأسواق التى تصدر إليها ، بالإضافة الى التعرف على المصدرين والمستوردين العالميين ، وكذلك الأسواق الواعدة أمام مستثمرى المنطقة الشرقية لتصدير هذه السلع.

ويعد هذا الاصدار إضافة معلوماتية متميزة، حيث يصل بمستوى التحليل إلى مستوى السلعة المفردة، وليس مستوى تجميعى للمجموعات أو الأقسام السلعية.

وفى هذا العدد نتناول عرض وتحليل تجارة المملكة العربية السعودية من أغلفة البضائع من لدائن، طبقاً لقيمة بيانات عام ٢٠٠٦، والتى تعتبر آخر احصائيات رسمية صادرة عن وزارة الاقتصاد والتخطيط.


المحتويات

- ١..... مَقْدِمَة
- ٣..... القسم الأول: ملامح التجارة العالمية لأغلفة البضائع من لدائن
- ٤..... القسم الثاني: تجارة المملكة العربية السعودية من أغلفة البضائع من لدائن
- ٦..... القسم الثالث: الأسواق الواعدة أمام مستثمري المنطقة الشرقية لتصدير أغلفة البضائع من لدائن
- ٩..... القسم الرابع: معلومات تهم مستثمرو المنطقة الشرقية عن التجارة الدولية لأغلفة البضائع من لدائن
- ١٠..... القسم الخامس: بعض المصانع والشركات المصدرة لأغلفة البضائع من لدائن في المنطقة الشرقية
- ١٢..... المراجع:

القسم الأول

ملاح التجارة العالمية لأغلفة البضائع من لدائن


أهم الدول المستوردة لأغلفة البضائع من لدائن، على مستوى العالم، عام ٢٠٠٦



١. أهم الدول المستوردة لأغلفة البضائع من لدائن على مستوى العالم، عام ٢٠٠٦:

- بلغت قيمة الواردات العالمية من أغلفة البضائع من لدائن حوالي ٥٢٣٨,٦٢ مليون دولار أمريكي عام ٢٠٠٦.
- تصل قيمة استيراد أكبر ١٠ دول على مستوى العالم حوالي ٣٢٤٢,٤٦ مليون دولار أمريكي، وهو ما يمثل حوالي ٦١,٩٠٪ من إجمالي قيمة واردات العالم - من هذا البند - عام ٢٠٠٦.
- شغلت الولايات المتحدة الأمريكية المركز الأول بين الدول المستوردة لأغلفة البضائع من لدائن على مستوى العالم، بما يمثل حوالي ٢١,٥٢٪ من إجمالي قيمة واردات العالم - من هذا البند - عام ٢٠٠٦.

أهم الدول المصدرة لأغلفة البضائع من لدائن، على مستوى العالم، عام ٢٠٠٦



٢. أهم الدول المصدرة لأغلفة البضائع من لدائن على مستوى العالم، عام ٢٠٠٦:

- بلغت قيمة الصادرات العالمية من أغلفة البضائع من لدائن حوالي ٤٩٧٤,٤٩ مليون دولار أمريكي عام ٢٠٠٦.
- تصل قيمة صادرات أكبر ١٠ دول على مستوى العالم حوالي ٣١٠٠,٦٠ مليون دولار أمريكي، وهو ما يمثل حوالي ٦٢,٣٣٪ من إجمالي قيمة صادرات العالم - من هذا البند - عام ٢٠٠٦.
- شغلت الولايات المتحدة الأمريكية المركز الأول بين الدول المصدرة لأغلفة البضائع من لدائن على مستوى العالم، بما يمثل حوالي ١٣,٥١٪ من إجمالي قيمة صادرات العالم - من هذا البند - عام ٢٠٠٦.

القسم الثاني

تجارة المملكة العربية السعودية لأغلفة البضائع من لدائن

أهم أسواق صادرات المملكة العربية السعودية لأغلفة البضائع من لدائن، عام ٢٠٠٦

الأهمية النسبية (%)	قيمة الصادرات السعودية (مليون ريال سعودي)	الدول المستوردة
٨٩,٩٥	٤٨٤,٦١٨	دول الجامعة العربية الأخرى
٩,٢٢	٤٩,٦٩٧	دول مجلس التعاون الخليجي
٠,٦٤	٣,٤٤٥	دول أمريكا الشمالية
٠,٠٩	٠,٥٠٧	دول إسلامية عدا العربية
٠,١	٠,٤٨٢	مجموعات دول أخرى
١٠٠	٥٣٨,٧٤٩	إجمالي الصادرات السعودية

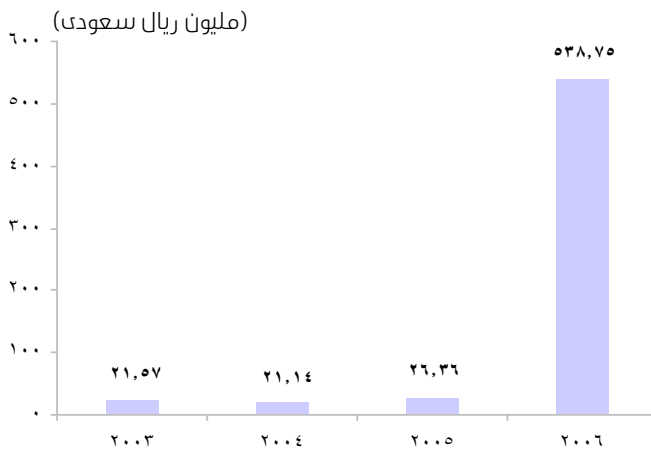
١. صادرات المملكة العربية السعودية من أغلفة البضائع من لدائن، عام ٢٠٠٦:

■ بلغ إجمالي قيمة صادرات المملكة العربية السعودية من أغلفة البضائع من لدائن حوالي ٥٣٨,٧٤٩ مليون ريال سعودي، عام ٢٠٠٦.

■ ارتفعت قيمة صادرات المملكة العربية السعودية - من هذا البند - بمقدار ٥١٢,٣٩ مليون ريال سعودي مقارنة بعام ٢٠٠٥، كما ارتفعت بمقدار ٥١٧,١٨ مليون ريال سعودي مقارنة بعام ٢٠٠٣.

■ شغلت دول الجامعة العربية (بخلاف دول مجلس التعاون الخليجي) المركز الأول في صادرات المملكة العربية السعودية من أغلفة البضائع من لدائن، بأهمية نسبية بلغت حوالي ٨٩,٩٥% عام ٢٠٠٦، تلتها دول مجلس التعاون الخليجي، بأهمية نسبية بلغت حوالي ٩,٢٢% من إجمالي قيمة صادرات المملكة العربية السعودية من هذا البند.

تطور صادرات المملكة العربية السعودية لأغلفة البضائع من لدائن، خلال الفترة (٢٠٠٣ - ٢٠٠٦)



٢. واردات المملكة العربية السعودية من أغلفة البضائع من لدائن، عام ٢٠٠٦:

أهم دول واردات المملكة العربية السعودية من أغلفة البضائع من لدائن، عام ٢٠٠٦

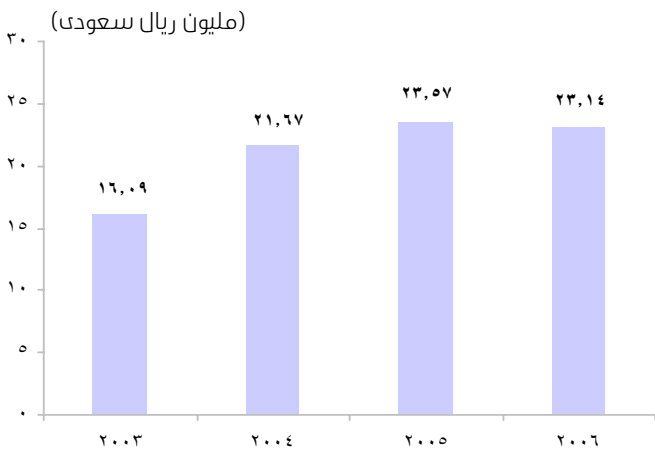
■ بلغ إجمالي قيمة واردات المملكة العربية السعودية من أغلفة البضائع من لدائن حوالى ٢٣,١٤ مليون ريال سعودي، عام ٢٠٠٦.

■ انخفضت قيمة واردات المملكة العربية السعودية - من هذا البند - بمقدار ٠,٤٣ مليون ريال سعودي مقارنة بعام ٢٠٠٥، بينما ارتفعت بمقدار ٧,٠٥ مليون ريال سعودي مقارنة بعام ٢٠٠٣.

■ شغلت سوريا المركز الأول فى واردات المملكة العربية السعودية من أغلفة البضائع من لدائن، بأهمية نسبية بلغت حوالى ١٩,١٠٪ عام ٢٠٠٦، تلتها الصين الشعبية بأهمية نسبية بلغت حوالى ١٣,١٨٪ من إجمالي قيمة واردات المملكة العربية السعودية من هذا البند.

الدول المصدرة	قيمة الواردات السعودية (مليون ريال سعودي)	الأهمية النسبية (%)
سوريا	٤,٤٢	١٩,١٠
الصين الشعبية	٣,٠٥	١٣,١٨
الامارات العربية المتحدة	٢,٢٤	٩,٦٨
مصر	١,٦٢	٧,٠
الولايات المتحدة الأمريكية	١,٥٩	٦,٨٧
مجموعات دول أخرى	١٠,٢٢	٤٤,١٧
إجمالي الواردات السعودية	٢٣,١٤	١٠٠

تطور واردات المملكة العربية السعودية من أغلفة البضائع من لدائن، خلال الفترة (٢٠٠٣ - ٢٠٠٦)



القسم الثالث

الأسواق الواعدة أمام مستثمري المنطقة الشرقية لتصدير أغلفة البضائع من لدائن

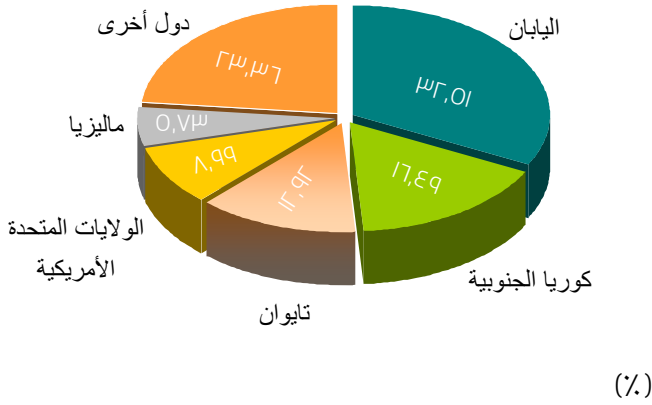
بعد التعرف على أهم الدول المصدرة والمستوردة من حيث القيمة لأغلفة البضائع من لدائن، لا بد وأن نتعرف على أهم الأسواق الواعدة لها أمام مستثمري المنطقة الشرقية، استنادا إلى معدلات نمو واردة دول العالم - من هذا البند - خلال الفترة (٢٠٠٢ - ٢٠٠٦). (أي معرفة الدول التي يزداد معدل واردتها من أغلفة البضائع من لدائن، والتي تساعد على رسم سياسة تسويقية مستقبلية لمستثمري المنطقة).

أهم الأسواق الواعدة أمام مستثمري المنطقة الشرقية لتصدير أغلفة البضائع من لدائن

متوسط قيمة الطن (دولار أمريكي)	معدل نمو قيمة الواردات خلال الفترة (٢٠٠٦-٢٠٠٢)	حصة الدولة من قيمة واردات العالم (%)	قيمة الواردات (مليون دولار أمريكي)	الدول المستوردة
٤٤٨١	٢٣	٣,٤٠	١٧٨,٢٢	الصين
٤١٦٦	٢٢	٣,٢٧	١٧١,٢٧	سنغافورا
٥٢٠٣	١٩	٥,٧٦	٣٠١,٩٤	المملكة المتحدة
٢٢٩٠	١٨	٢,٧٢	١٤٢,٥٣	هولندا
٤١٦٦	١٦	٢١,٥٢	١١٢٧,٠٩	الولايات المتحدة الأمريكية
٤٠٧٩	١٦	٢,٧٤	١٤٣,٧٧	أسبانيا
٤١٦٦	١٥	٤,٠٧	٢١٣,٠٧	كندا
٤٣٧٢	١٤	٥,٨٣	٣٠٥,١٨	ألمانيا
٤٠٤٨	١٣	٦,٠٨	٣١٨,٤٦	فرنسا
١٢٨٠	٥	٦,٥١	٣٤٠,٩٣	المكسيك
		٦١,٩٠	٣٢٤٢,٤٦	إجمالي الدول
		٣٨,١٠	١٩٩٦,١٦	باقي دول العالم
		١٠٠	٥٢٣٨,٦٢	إجمالي قيمة واردات العالم

١. سوق الصين

أهم الدول المصدرة لأغلفة البضائع من لدائن إلى الصين، عام ٢٠٠٦



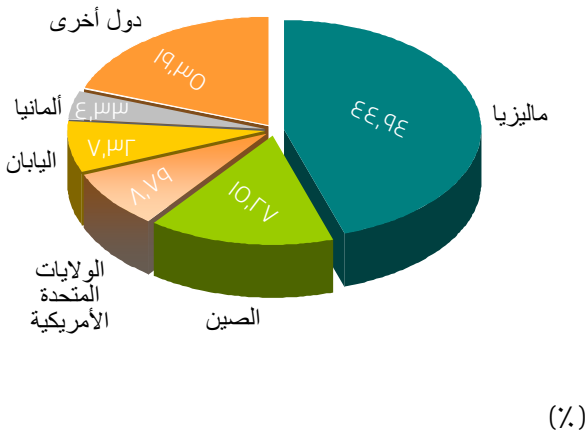
بلغت قيمة واردات الصين من أغلفة البضائع من لدائن حوالي ١٧٨,٢٢ مليون دولار أمريكي عام ٢٠٠٦، وهذا يمثل ٣,٤٠٪ من إجمالي قيمة واردات العالم من هذا البند.

كما بلغ إجمالي الكمية التي استوردتها الصين حوالي ٣٩,٧٨ ألف طن، وبلغ المتوسط العام لقيمة الطن من واردات الصين ٤٤٨١ دولاراً أمريكياً - من هذا البند - عام ٢٠٠٦.

هناك فرصة لزيادة صادرات المملكة العربية السعودية من أغلفة البضائع من لدائن للصين، نظراً لارتفاع متوسط معدل النمو السنوي لواردات الصين منها بحوالي ٢٣٪، خلال الفترة (٢٠٠٢ - ٢٠٠٦).

٢. سوق سنغافورا:

أهم الدول المصدرة لأغلفة البضائع من لدائن إلى سنغافورا، عام ٢٠٠٦

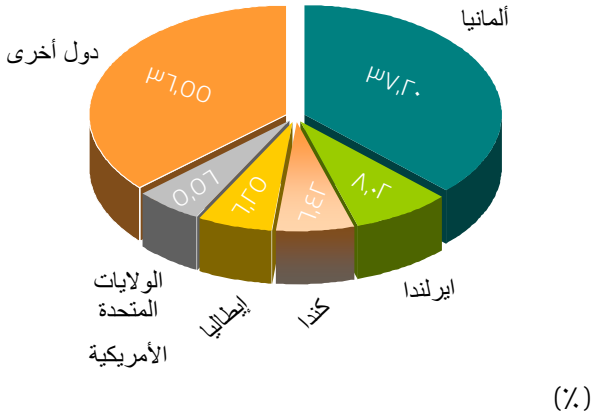


بلغت قيمة واردات سنغافورا من أغلفة البضائع من لدائن حوالي ١٧١,٢٧ مليون دولار أمريكي عام ٢٠٠٦، وهذا يمثل ٣,٢٧٪ من إجمالي قيمة واردات العالم من هذا البند.

كما بلغ إجمالي الكمية التي استوردتها سنغافورا حوالي ٤١,١٢ ألف طن، وبلغ المتوسط العام لقيمة الطن من واردات سنغافورا ٤١٦٦ دولاراً أمريكياً - من هذا البند - عام ٢٠٠٦.

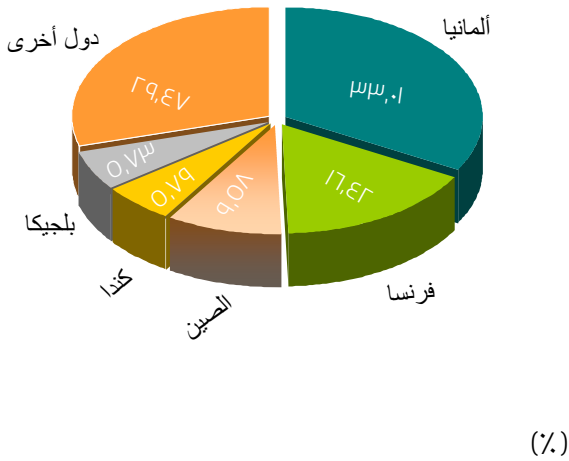
هناك فرصة لزيادة صادرات المملكة العربية السعودية من أغلفة البضائع من لدائن لسنغافورا، نظراً لارتفاع متوسط معدل النمو السنوي لواردات سنغافورا منها بحوالي ٢٢٪، خلال الفترة (٢٠٠٢ - ٢٠٠٦).

أهم الدول المصدرة لأغلفة البضائع من لدائن إلى المملكة المتحدة، عام ٢٠٠٦



(%)

أهم الدول المصدرة لأغلفة البضائع من لدائن إلى هولندا، عام ٢٠٠٦



(%)

٣. سوق المملكة المتحدة:

بلغت قيمة واردات المملكة المتحدة من أغلفة البضائع من لدائن حوالي ٣٠١,٩٤ مليون دولار أمريكي عام ٢٠٠٦، وهذا يمثل ٠,٧٦٪ من إجمالي قيمة واردات العالم من هذا البند.

كما بلغ إجمالي الكمية التي استوردتها المملكة المتحدة حوالي ٥٨,٠٣ ألف طن، وبلغ المتوسط العام لقيمة الطن من واردات المملكة المتحدة ٥٢٠٣ دولاراً أمريكياً - من هذا البند - عام ٢٠٠٦.

هناك فرصة لزيادة صادرات المملكة العربية السعودية من أغلفة البضائع من لدائن للمملكة المتحدة، نظراً لارتفاع متوسط معدل النمو السنوي لواردات المملكة المتحدة منها بحوالي ١٩٪، خلال الفترة (٢٠٠٢ - ٢٠٠٦).

٤. سوق هولندا:

بلغت قيمة واردات هولندا من أغلفة البضائع من لدائن حوالي ١٤٢,٥٣ مليون دولار أمريكي عام ٢٠٠٦، وهذا يمثل ٢,٧٢٪ من إجمالي قيمة واردات العالم من هذا البند.

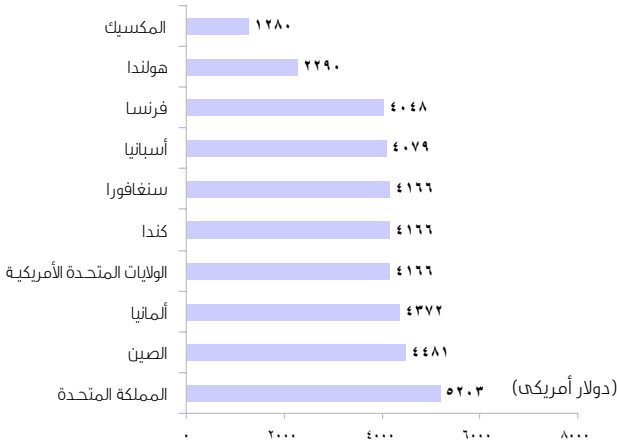
كما بلغ إجمالي الكمية التي استوردتها هولندا حوالي ٦٢,٢٤ ألف طن، وبلغ المتوسط العام لقيمة الطن من واردات هولندا ٢٢٩٠ دولاراً أمريكياً - من هذا البند - عام ٢٠٠٦.

هناك فرصة لزيادة صادرات المملكة العربية السعودية من أغلفة البضائع من لدائن لهولندا، نظراً لارتفاع متوسط معدل النمو السنوي لواردات هولندا منها بحوالي ١٨٪، خلال الفترة (٢٠٠٢ - ٢٠٠٦).


القسم الرابع

معلومات تهم مستثمري المنطقة الشرقية عن التجارة الدولية لأغلفة البضائع من لدائن

أهم الدول المستوردة لأغلفة البضائع من لدائن، من حيث متوسط قيمة الطن، على مستوى العام، عام ٢٠٠٦



أهم الدول المستوردة لأغلفة البضائع من لدائن، من حيث حجم الكمية، على مستوى العام، عام ٢٠٠٦



١. أهم الدول المستوردة لأغلفة البضائع من لدائن من حيث حجم الكمية

- شغلت الولايات المتحدة الأمريكية المركز الأول بين الدول المستوردة لأغلفة البضائع من لدائن على مستوى العالم، من حيث حجم الكمية المستوردة، حيث استوردت الولايات المتحدة الأمريكية ٢٧٠,٦ ألف طن - من هذا البند - عام ٢٠٠٦
- شغلت المكسيك المركز الثاني بين الدول المستوردة لأغلفة البضائع من لدائن على مستوى العالم، من حيث حجم الكمية المستوردة، حيث استوردت المكسيك ٢٦٦,٤ ألف طن - من هذا البند - عام ٢٠٠٦.

٢. أهم الدول المستوردة لأغلفة البضائع من لدائن من حيث متوسط قيمة الطن

- شغلت المملكة المتحدة المركز الأول بين الدول المستوردة لأغلفة البضائع من لدائن على مستوى العالم، من حيث متوسط قيمة الطن المستورد، حيث استوردت المملكة المتحدة الطن بما قيمته ٥٢٠٣ دولار أمريكي - من هذا البند - عام ٢٠٠٦
- شغلت الصين المركز الثاني بين الدول المستوردة لأغلفة البضائع من لدائن على مستوى العالم، من حيث متوسط قيمة الطن المستورد، حيث استوردت الصين الطن بما قيمته ٤٤٨١ دولار أمريكي - من هذا البند - عام ٢٠٠٦.

القسم الخامس

بعض المصانع والشركات المصدرة لأغلفة البضائع من لدائن فى المنطقة الشرقية

■ شركة نابكو الحديثة لمنتجات البلاستيك

الموقع : المدينة الصناعية الأولى - الدمام
ص.ب : ٢٠٦
الهاتف : ٨٤٧٣٠٤٠
الفاكس : ٨٤٧٤٨٤

■ مصانع الجعيب لمواد التغليف

الموقع : المدينة الصناعية الأولى - الدمام
ص.ب : ١٩٩٧
الهاتف : ٨٤٧٢٦٦١
الفاكس : ٨٤٧٤٢٨

■ مصنع الخالدية للبلاستيك

الموقع : الخالدية - الدمام
ص.ب : ٣٥٠٢١
الهاتف : ٨٤٧١٧٤١
الفاكس : ٨٤٧١٦٧٨

■ شركة الخليج لصناعات التغليف المحدودة

الموقع : المدينة الصناعية الأولى - الدمام
ص.ب : ٨٥٥٦
الهاتف : ٨٤٧٢٢٤٤
الفاكس : ٨٤٧١٩٣١

■ مصنع فافا لملصقات التغليف

الموقع : المدينة الصناعية الثانية - الخبر
ص.ب : ٣٤٤٦
الهاتف : ٨١٢٢٠٧٣
الفاكس : ٨١٢٢١٠٦

■ شركة الباطين لصناعة براميل البلاستيك المحدودة

الموقع : المدينة الصناعية الأولى - الخبر
ص.ب : ٤٩٤
الهاتف : ٨٤٧١٦٠٩
الفاكس : ٨٤٧٣٠٥٢

■ مصنع الدايل للأكياس البلاستيك ومواد التغليف

الموقع : طريق الخبر الدمام السريع
ص.ب : ٢٩٢
الهاتف : ٨٥٧٨٨٨٨

■ مصنع الزامل للبلاستيك

الموقع : المدينة الصناعية الأولى - الخبر
ص.ب : ١٧٤٨
الهاتف : ٨٤٧٢٨١٢
الفاكس : ٨٤٧١٥٥٥

مصنع عبد العزيز ابراهيم الشبيحه وشركاه

الموقع : الدمام

ص.ب : ٢٧٧

الهاتف : ٨٣٠٦٥٨٩

الفاكس : ٨٣٢٣٣٧٦

شركة نابكو للدائن التغليف المركبة

(نابكو كومباكنو)

الموقع : المدينة الصناعية الثانية - الدمام

ص.ب : ٣١٦٤٦

الهاتف : ٨١٢٢٤٤

الفاكس : ٨١٢٢٣٣

مصنع مساعد محمد الشريم لانتاج افلام التغليف

الموقع : المدينة الصناعية الثانية - الدمام

ص.ب : ٦٦٠٢

الهاتف : ٨٤١٧٨٠٢

الفاكس : ٨٤٢٦٤٦٢

مصنع الأنصاري للبلاستيك

الموقع : المدينة الصناعية الثانية - الدمام

ص.ب : ٥٢٩

الهاتف : ٨٣٥٤٥٥٨٨

الفاكس : ٨٣٣١٧٠٠

المراجع

١. مراجع عربية:

- وزارة الاقتصاد والتخطيط، مصلحة الإحصاءات العامة، إحصاءات الصادرات والواردات، اعوام مختلفة.
- غرفة الشرقية، الدليل الصناعي للمنطقة الشرقية، ٢٠٠٧.
- غرفة الشرقية، دليل الصناعات المعدنية والكيميائية للمنطقة الشرقية، ٢٠٠٠.
- غرفة الشرقية، المصانع المصدرة في المنطقة الشرقية، ٢٠٠٤.

٢. بيانات:

- غرفة الشرقية، قاعدة بيانات المنتسبين، ٢٠٠٨.
- مركز التجارة العالمية (ITC)، قاعدة بيانات التجارة العالمية، ٢٠٠٦.
- الأمم المتحدة، قاعدة بيانات Comtrade، ٢٠٠٦.