

فضلات وخردة نحاس

فضلات وخردة نحاس، كود رقم : ٧٤٠٤٠٠

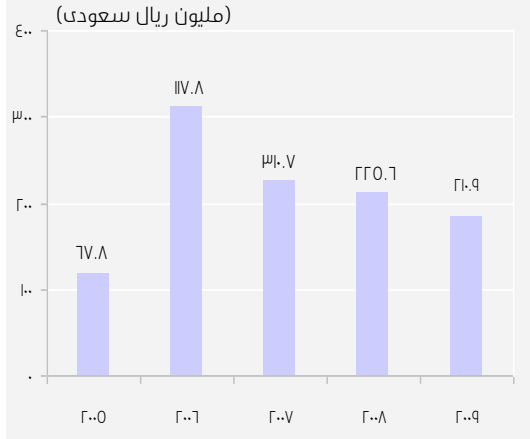
يأتي هذا الإصدار ” كمرشد لمستثمري المنطقة الشرقية لتصدير المنتجات“ في إطار الجهود التي تبذلها الغرفة في تقديم المعلومات المتعلقة بالسلع المتنوعة، في القطاعات المختلفة، آمليين أن تساهم هذه الجهود في مساعدة المصانع في المنطقة على وضع إستراتيجيات تسويقية فعالة وتطبيقها، بما يؤدي إلى تنمية الاستثمار، وانفتاح أكثر إيجابية على العالم الخارجي.

ويهدف هذا الإصدار إلى تقديم معلومات تفصيلية لمستثمري المنطقة الشرقية عن اتجاهات وتنافسية سلع المملكة العربية السعودية المصدرة الى الأسواق الخارجية من خلال تحليل الصادرات السعودية لإحدى السلع، وأهم الأسواق التي تصدر إليها، بالإضافة إلى التعرف على المصدرين والمستوردين العالميين، وكذلك الأسواق الواعدة أمام مستثمري المنطقة الشرقية لتصدير هذه السلع.

ويعد هذا الإصدار إضافة معلوماتية متميزة، حيث يصل بمستوى التحليل إلى مستوى السلعة المفردة، وليس مستوى تجميعي للمجموعات أو الأقسام السلعية.

وفي هذا العدد نتناول عرض وتحليل تجارة المملكة العربية السعودية لفضلات وخردة نحاس، طبقاً لبيانات عام ٢٠٠٩م، والتي تعتبر آخر احصائيات رسمية.

تطور صادرات المملكة العربية السعودية، من فضلات وخردة نحاس، خلال الفترة (٢٠٠٥ م - ٢٠٠٩ م)



مصلحة الإحصاءات العامة والمعلومات

مركز المعلومات

هاتف : ٨٥٩٨٠٣١ - ٨٥٩٨٠٣٠ - ٨٥٩٨٠٣٤

فاكس : ٨٥٩٨٢٦٩

Info@Chamber.org.sa

www.chamber.org.sa

المحتويات

- القسم الأول: ملامح التجارة العالمية لفضلات وخردة نحاس..... ٣
- القسم الثاني : تجارة المملكة العربية السعودية من فضلات وخردة نحاس..... ٥
- القسم الثالث : الأسواق الواعدة أمام مستثمري المنطقة الشرقية لتصدير فضلات وخردة نحاس..... ٦
- القسم الرابع : معلومات تهم مستثمرو المنطقة الشرقية عن التجارة الدولية لفضلات وخردة نحاس..... ٩
- المراجع:..... ١٠

القسم الأول

ملاح التجارة العالمية لفضلات وخردة نحاس

أهم الدول المصدرة لفضلات وخردة نحاس، على مستوى العالم، عام ٢٠٠٩ م

أ. أهم الدول المصدرة لفضلات وخردة نحاس على مستوى العالم، عام ٢٠٠٩ م :

الأهمية النسبية (%)	قيمة الصادرات (مليون دولار)	الدول المصدرة
١٠,٧	٢٠٤٩,٤	الولايات المتحدة الأمريكية
٩,٩	١٢٩٤,١	المانيا
٨,٣	١٠٨١	المملكة المتحدة
٥,٦	٧٢٨,٥	اليابان
٥,٤	٧٠٣,٧	هولندا
٥,٢	٦٨٣,٤	فرنسا
٣,٤	٤٣٩	إيطاليا
٣,٤	٤٣٦,٩	المكسيك
٣,٣	٤٣٣,١	التشيك
٢,٧	٣٥٧,٩	شيلي
٦٢,٩	٨٢٠٧	إجمالي أهم الدول المصدرة
٣٧,١	٤٨١٧	باقي الدول المصدرة
١٠٠	١٣٠٢٤	إجمالي الصادرات العالمية

Source: COMTRADE ,ITC

■ بلغت قيمة الصادرات العالمية من فضلات وخردة نحاس حوالي ١٣٠٢٤ مليون دولار أمريكي، عام ٢٠٠٩ م.

■ ارتفعت قيمة صادرات العالم - من هذا البند - بمعدل ٣٨٪ سنوياً في المتوسط، خلال الفترة (٢٠٠٥ م - ٢٠٠٩ م).

■ تصل قيمة صادرات أكبر ١٠ دول على مستوى العالم حوالي ٨٢٠٧ مليون دولار أمريكي، وهو ما يمثل حوالي ٦٢,٩٪ من إجمالي قيمة صادرات العالم - من هذا البند - عام ٢٠٠٩ م.

■ شغلت الولايات المتحدة الأمريكية المركز الأول بين الدول المصدرة لفضلات وخردة نحاس على مستوى العالم، بما يمثل حوالي ١٠,٧٪ من إجمالي قيمة صادرات العالم - من هذا البند - عام ٢٠٠٩ م.

■ كما شغلت ألمانيا المركز الثاني بين الدول المصدرة لفضلات وخردة نحاس على مستوى العالم، بما يمثل حوالي ٩,٩٪ من إجمالي قيمة صادرات العالم - من هذا البند - عام ٢٠٠٩ م.

٢. أهم الدول المستوردة لفضلات وخردة نحاس على مستوى العالم، عام ٢٠٠٩ م:

- بلغت قيمة الواردات العالمية من فضلات وخردة نحاس حوالي ١٤٤٢٠ مليون دولار أمريكي، عام ٢٠٠٩ م.
- ارتفعت قيمة واردات العالم - من هذا البند - بمعدل ١٣٪ سنوياً في المتوسط، خلال الفترة (٢٠٠٠ م - ٢٠٠٩ م).
- تصل قيمة استيراد أكبر ١٠ دول على مستوى العالم حوالي ١١٨٢٤,٧ مليون دولار أمريكي، وهو ما يمثل حوالي ٨١,٩٪ من إجمالي قيمة واردات العالم - من هذا البند - عام ٢٠٠٩ م.
- شغلت الصين المركز الأول بين الدول المستوردة لفضلات وخردة نحاس على مستوى العالم، بما يمثل حوالي ٤٢,٢٪ من إجمالي قيمة واردات العالم - من هذا البند - عام ٢٠٠٩ م.
- كما شغلت ألمانيا المركز الثاني بين الدول المستوردة لفضلات وخردة نحاس على مستوى العالم، بما يمثل حوالي ١٢٪ من إجمالي قيمة واردات العالم - من هذا البند - عام ٢٠٠٩ م.

أهم الدول المستوردة لفضلات وخردة نحاس، على مستوى العالم، عام ٢٠٠٩ م

الدول المستوردة	قيمة الواردات (مليون دولار)	الأهمية النسبية (%)
الصين	٦٠٩٠,٢	٤٢,٢
ألمانيا	١٧٢٤,١	١٢
بلجيكا	٧٥٣,٥	٥,٢
كوريا الجنوبية	٧٠٨,٩	٤,٩
النمسا	٥٣٩,٩	٣,٧
اليابان	٤٨١,٥	٣,٣
هولندا	٤٢٧,٢	٣
هونغ كونج	٣٩٥,١	٢,٧
السويد	٣٦٠,٦	٢,٥
إيطاليا	٣٤٣,٧	٢,٤
إجمالي أهم الدول المستوردة	١١٨٢٤,٧	٨١,٩
باقي الدول المستوردة	٢٥٩٥,٣	١٨,١
إجمالي الواردات العالمية	١٤٤٢٠	١٠٠

Source: COMTRADE, ITC

القسم الثاني

تجارة المملكة العربية السعودية من فضلات وخردة نحاس

أهم أسواق صادرات المملكة العربية السعودية من فضلات وخردة نحاس، عام ٢٠٠٩ م

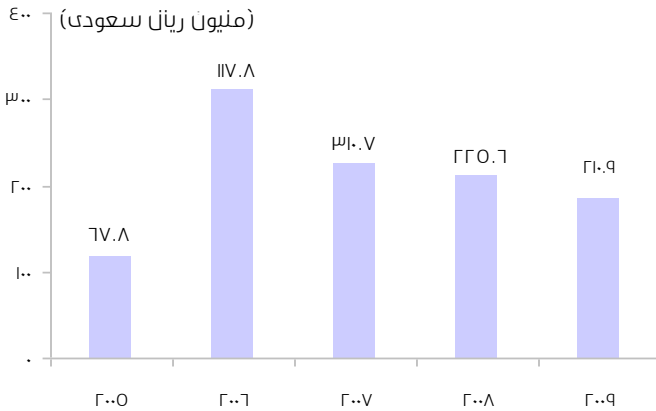
الأهمية النسبية (%)	قيمة الصادرات السعودية (ألف ريال سعودي)	الدول المستوردة
٨٠,٣	١٥٧	دول اسبوية عدا العربية والاسلامية
٩,٢	١٧	دول الاتحاد الأوروبي
٢,٨	٥	دول اسلامية عدا العربية
١,٧	٣	دول مجلس التعاون الخليجي
٠,٥	١	دول امريكا الشمالية
٠,٥	١	دول افريقية عدا العربية والاسلامية
١٠٠	١٨٤	إجمالي الصادرات السعودية

مصلحة الإحصاءات العامة والمعلومات

١. صادرات المملكة العربية السعودية من فضلات وخردة نحاس، عام ٢٠٠٩ م:

- بلغ إجمالي قيمة صادرات المملكة العربية السعودية من فضلات وخردة نحاس حوالي ١٨٤ مليون ريال سعودي، عام ٢٠٠٩ م.
- انخفضت قيمة صادرات المملكة العربية السعودية - من هذا البند - عام ٢٠٠٩ م بمقدار ٢٦,٩ مليون ريال سعودي، مقارنة بعام ٢٠٠٨ م، بنسبة انخفاض ١٢,٨٪.
- شغلت دول اسبوية عدا العربية والاسلامية المركز الأول في صادرات المملكة العربية السعودية من فضلات وخردة نحاس، بأهمية نسبية بلغت حوالي ٨٣,٤٪ عام ٢٠٠٨ م، تلتها دول الاتحاد الأوروبي بأهمية نسبية بلغت حوالي ١١,١٪ من إجمالي قيمة صادرات المملكة العربية السعودية من هذا البند. في العام نفسه.

تطور صادرات المملكة العربية السعودية، من فضلات وخردة نحاس، خلال الفترة (٢٠٠٥ م - ٢٠٠٩ م)



مصلحة الإحصاءات العامة والمعلومات

القسم الثالث

الأسواق الواعدة أمام مستثمري المنطقة الشرقية لتصدير فضلات وخردة نحاس

بعد التعرف على أهم الدول المصدرة والمستوردة لفضلات وخردة نحاس من حيث القيمة على مستوى العالم ، لا بد وأن نتعرف على أهم الأسواق الواعدة لهذه السلعة أمام مستثمري المنطقة الشرقية، استنادا إلى معدلات نمو واردات دول العالم - من هذا البند - خلال الفترة (٢٠٠٠م - ٢٠٠٩م). (أى معرفة الدول التي يزداد معدل نمو وارداتها من فضلات وخردة نحاس، والتي تساعد على رسم سياسة تسويقية مستقبلية لمستثمري المنطقة).

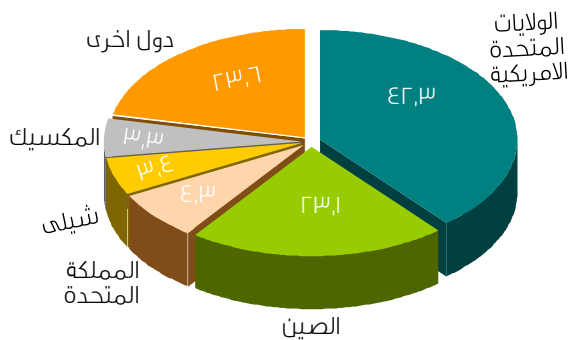
أهم الأسواق الواعدة أمام مستثمري المنطقة الشرقية
لتصدير فضلات وخردة نحاس

معدل نمو قيمة الواردات خلال الفترة (٢٠٠٠م - ٢٠٠٩م) (%)	حصة الدولة من قيمة واردات العالم (%)	قيمة الواردات (مليون دولار أمريكي)	الدول المستوردة
٢٩	٢,٧	٣٩٥,١	هونج كونج
٢٨	٢,٥	٣٦٠,٦	السويد
٢٧	٣,٧	٥٣٩,٩	النمسا
٢٠	٣	٤٢٧,٢	هولندا
١٨	٤٢,٢	٦٠٩٠,٢	الصين
١٢	٣,٣	٤٨١,٥	اليابان
٩	١٢	١٧٢٤,١	المانيا
٩	٥,٢	٧٥٣,٥	بلجيكا
٥	٤,٩	٧٠٨,٩	كوريا الجنوبية
١	٢,٤	٣٤٣,٧	إيطاليا
	٨١,٩	١١٨٢٤,٧	إجمالي الدول
	١٨,١	٢٥٩٥,٣	باقي الدول المستوردة
	١٠٠	١٤٤٢٠	إجمالي الواردات العالمية

Source: COMTRADE , ITC

١. سوق هونج كونج:

أهم الدول المصدرة لفضلات وخردة نحاس إلى هونج كونج، عام ٢٠٠٩ م



(%)

Source: COMTRADE ,ITC

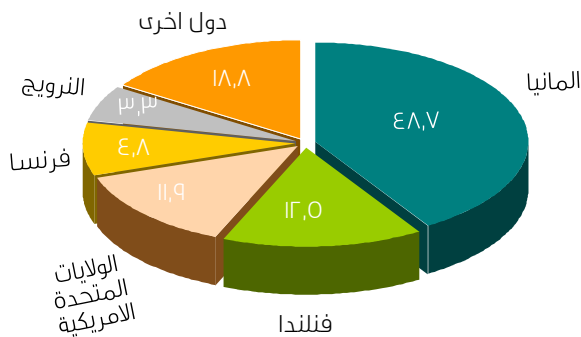
بلغت قيمة واردات هونج كونج من فضلات وخردة نحاس حوالي ٣٩٠,١ مليون دولار أمريكي عام ٢٠٠٩ م، وهو ما يمثل ٢,٧٪ من إجمالي قيمة واردات العالم - من هذا البند - في العام نفسه.

كما يقدر حجم الكمية التي استوردتها هونج كونج من فضلات وخردة نحاس بحوالي ١٩٠ ألف طن، عام ٢٠٠٩ م، وبلغ المتوسط العام لقيمة الطن من واردات هونج كونج - من هذا البند - حوالي ٢٠٧٠ دولاراً أمريكياً، في العام نفسه.

هناك فرصة لزيادة صادرات المملكة العربية السعودية من فضلات وخردة نحاس لهونج كونج، نظراً لارتفاع متوسط معدل النمو السنوي لواردات هونج كونج منه بحوالي ٢٩٪، خلال الفترة (٢٠٠٠ م - ٢٠٠٩ م).

٢. سوق السويد:

أهم الدول المصدرة لفضلات وخردة نحاس إلى السويد، عام ٢٠٠٩ م



(%)

Source: COMTRADE ,ITC

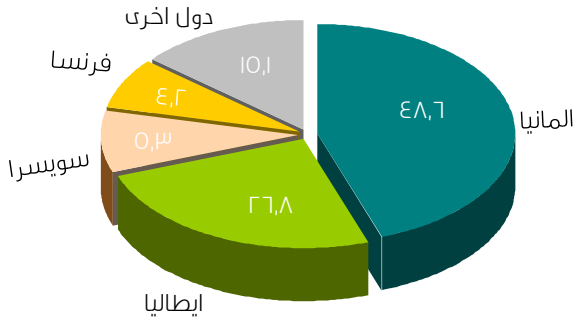
بلغت قيمة واردات السويد من فضلات وخردة نحاس حوالي ٣٦٠,٦ مليون دولار أمريكي عام ٢٠٠٩ م، وهو ما يمثل ٢,٠٪ من إجمالي قيمة واردات العالم - من هذا البند - في العام نفسه.

كما يقدر حجم الكمية التي استوردتها السويد من فضلات وخردة نحاس بحوالي ٩٧ ألف طن، عام ٢٠٠٩ م، وبلغ المتوسط العام لقيمة الطن من واردات السويد - من هذا البند - حوالي ٣٧٢٨ دولاراً أمريكياً، في العام نفسه.

هناك فرصة لزيادة صادرات المملكة العربية السعودية من فضلات وخردة نحاس للسويد، نظراً لارتفاع متوسط معدل النمو السنوي لواردات السويد منه بحوالي ٢٨٪، خلال الفترة (٢٠٠٠ م - ٢٠٠٩ م).

٣. سوق النمسا:

أهم الدول المصدرة لفضلات وخردة نحاس إلى النمسا، عام ٢٠٠٩ م



(%)

Source: COMTRADE ,ITC

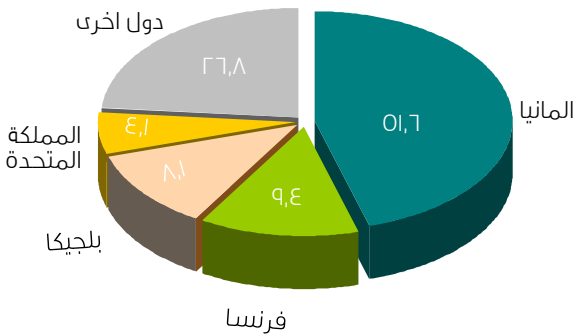
بلغت قيمة واردات النمسا من فضلات وخردة نحاس حوالي ٥٣٩,٩ مليون دولار أمريكي عام ٢٠٠٩ م، وهو ما يمثل ٣,٧٪ من إجمالي قيمة واردات العالم - من هذا البند - في العام نفسه.

كما يقدر حجم الكمية التي استوردتها النمسا من فضلات وخردة نحاس بحوالي ١٣٤ ألف طن، عام ٢٠٠٩ م، وبلغ المتوسط العام لقيمة الطن من واردات النمسا - من هذا البند - حوالي ٤٠٢٥ دولاراً أمريكياً، في العام نفسه.

هناك فرصة لزيادة صادرات المملكة العربية السعودية من فضلات وخردة نحاس للنمسا، نظراً لارتفاع متوسط معدل النمو السنوي لواردات النمسا منه بحوالي ٢٧٪، خلال الفترة (٢٠٠٥ م - ٢٠٠٩ م).

٤. سوق هولندا:

أهم الدول المصدرة لفضلات وخردة نحاس إلى هولندا، عام ٢٠٠٩ م



(%)

Source: COMTRADE ,ITC

بلغت قيمة واردات هولندا من فضلات وخردة نحاس حوالي ٤٢٧,٢ مليون دولار أمريكي عام ٢٠٠٩ م، وهذا يمثل ٣٪ من إجمالي قيمة واردات العالم من هذا البند، في العام نفسه.

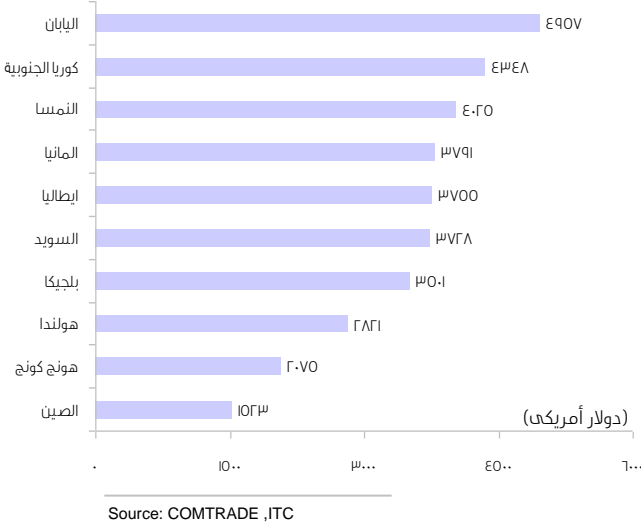
كما بلغ إجمالي الكمية التي استوردتها هولندا حوالي ١٥١ ألف طن، وبلغ المتوسط العام لقيمة الطن من واردات هولندا ٢٨٢١ دولاراً أمريكياً - من هذا البند - عام ٢٠٠٩ م.

هناك فرصة لزيادة صادرات المملكة العربية السعودية من فضلات وخردة نحاس لهولندا، نظراً لارتفاع متوسط معدل النمو السنوي لواردات هولندا منه بحوالي ٢٠٪، خلال الفترة (٢٠٠٥ م - ٢٠٠٩ م).

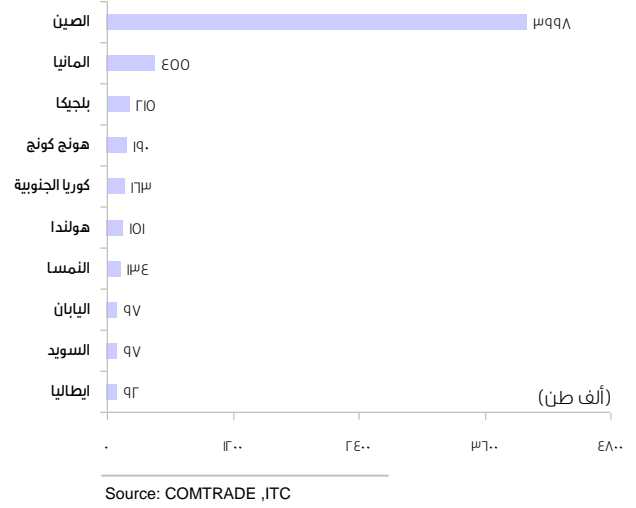
القسم الرابع

معلومات تهم مستثمرو المنطقة الشرقية عن التجارة الدولية لفضلات وخردة نحاس

أهم الدول المستوردة لفضلات وخردة نحاس، من حيث متوسط قيمة الطن، على مستوى العالم، عام ٢٠٠٩ م



أهم الدول المستوردة لفضلات وخردة نحاس، من حيث حجم الكمية، على مستوى العالم، عام ٢٠٠٩ م



١. أهم الدول المستوردة لفضلات وخردة نحاس (من حيث حجم الكمية المستوردة)

- شغلت الصين المركز الأول بين أهم الدول المستوردة لفضلات وخردة نحاس على مستوى العالم، من حيث حجم الكمية المستوردة، حيث استوردت الصين ٣٩٩٨ ألف طن - من هذا البند - عام ٢٠٠٩ م.
- شغلت ألمانيا المركز الثاني بين أهم الدول المستوردة لفضلات وخردة نحاس على مستوى العالم، من حيث حجم الكمية المستوردة، حيث استوردت ألمانيا ٤٥٥ ألف طن - من هذا البند - عام ٢٠٠٩ م.

٢. أهم الدول المستوردة لفضلات وخردة نحاس (من حيث متوسط قيمة الطن المُستورد)

- شغلت اليابان المركز الأول بين أهم الدول المستوردة لفضلات وخردة نحاس على مستوى العالم، من حيث متوسط قيمة الطن المستورد، حيث استوردت اليابان الطن بما قيمته ٤٩٥٧ دولار أمريكي - من هذا البند - عام ٢٠٠٩ م.
- شغلت كوريا الجنوبية المركز الثاني بين أهم الدول المستوردة لفضلات وخردة نحاس على مستوى العالم، من حيث متوسط قيمة الطن المستورد، حيث استوردت كوريا الجنوبية الطن بما قيمته ٤٣٤٨ دولار أمريكي - من هذا البند - عام ٢٠٠٩ م.

المراجع

١. مراجع عربية:

- وزارة الاقتصاد والتخطيط، مصلحة الإحصاءات العامة، إحصاءات الصادرات والواردات، اعوام مختلفة.

٢. بيانات:

- مركز التجارة العالمية (ITC)، قاعدة بيانات التجارة العالمية، ٢٠٠٩ م.
- الأمم المتحدة، قاعدة بيانات Comtrade، ٢٠٠٩ م.