

## نيترات النشادر

نيترات النشادر (الأمونيوم) ، كود رقم : ٣١٠٢٣٠

يأتي هذا الإصدار “كمرشد لمستثمرى المنطقة الشرقية لتصدير المنتجات” فى إطار الجهود التى تبذلها الغرفة فى تقديم المعلومات المتعلقة بالسلع المتنوعة، فى القطاعات المختلفة، آمليين أن تساهم هذه الجهود فى مساعدة المصانع فى المنطقة على وضع إستراتيجيات تسويقية فعّالة وتطبيقها، بما يؤدى إلى تنمية الاستثمار، وانفتاح أكثر إيجابية على العالم الخارجى.

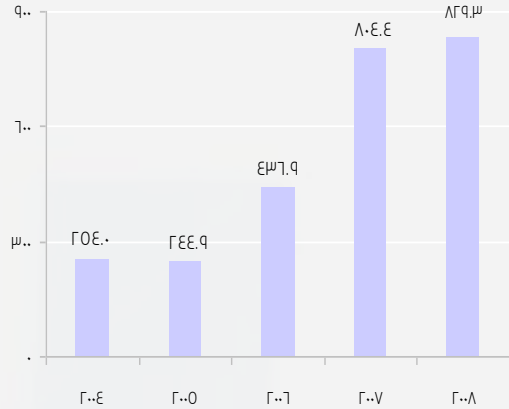
ويهدف هذا الإصدار إلى تقديم معلومات تفصيلية لمستثمرى المنطقة الشرقية عن اتجاهات وتنافسية سلع المملكة العربية السعودية المصدرة الى الأسواق الخارجية من خلال تحليل الصادرات السعودية لإحدى السلع، وأهم الأسواق التى تصدر إليها، بالإضافة إلى التعرف على المصدرين والمستوردين العالميين، وكذلك الأسواق الواعدة أمام مستثمرى المنطقة الشرقية لتصدير هذه السلع.

ويعد هذا الإصدار إضافة معلوماتية متميزة، حيث يصل بمستوى التحليل إلى مستوى السلعة المفردة، وليس مستوى تجميعى للمجموعات أو الأقسام السلعية.

وفى هذا العدد نتناول عرض وتحليل تجارة المملكة العربية السعودية لنيترات النشادر، طبقاً لبيانات عام ٢٠٠٨م، والتى تعتبر آخر احصائيات رسمية.

تطور صادرات المملكة العربية السعودية، من نيترات النشادر، خلال الفترة (٢٠٠٤م - ٢٠٠٨م)

(مليون ريال سعودى)



مركز المعلومات

هاتف : ٨٥٩٨٠٣١ - ٨٥٩٨٠٣٠ - ٨٥٩٨٠٣٤

فاكس : ٨٥٩٨٢٦٩

Info@Chamber.org.sa

www.chamber.org.sa

## المحتويات

٣	القسم الأول: ملامح التجارة العالمية لنيترات النشادر.....
٥	القسم الثاني : تجارة المملكة العربية السعودية من نيترات النشادر.....
٧	القسم الثالث : الأسواق الواعدة أمام مستثمري المنطقة الشرقية لتصدير نيترات النشادر.....
١٠	القسم الرابع : معلومات تهم مستثمرو المنطقة الشرقية عن التجارة الدولية لنيترات النشادر.....
١١	المراجع:.....

## القسم الأول

### ملاحح التجارة العالمية لنيترات النشادر

أهم الدول المصدرة لنيترات النشادر،  
على مستوى العالم، عام ٢٠٠٨ م

الدول المصدرة	قيمة الصادرات (مليون دولار)	الأهمية النسبية (%)
روسيا الاتحادية	٨٨٢.٧	٣٠.٨
اوكرانيا	٢٣٥.٣	٨.٢
لتونيا	١٩٠.٣	٦.٦
كندا	١٥١.٩	٥.٣
السويد	١٤٥.٥	٥.١
فرنسا	١٤٢.٨	٥
رومانيا	١٠٧	٣.٧
بلغاريا	١٠٥	٣.٧
جورجيا	٩٨.٥	٣.٤
الولايات المتحدة الامريكية	٨٣	٢.٩
إجمالي أهم الدول المصدرة	٢١٤٢	٧٤.٧
باقي الدول المصدرة	٧٢٧	٢٥.٣
إجمالي الصادرات العالمية	٢٨٦٩	١٠٠

#### ١. أهم الدول المصدرة لنيترات النشادر على مستوى العالم، عام ٢٠٠٨ م :

- بلغت قيمة الصادرات العالمية من نيترات النشادر حوالي ٢٨٦٩ مليون دولار أمريكي، عام ٢٠٠٨ م.
- ارتفعت قيمة صادرات العالم - من هذا البند - بمعدل ٢٣٪ سنوياً في المتوسط، خلال الفترة (٢٠٠٤ م - ٢٠٠٨ م).
- تصل قيمة صادرات أكبر ١٠ دول على مستوى العالم حوالي ٢١٤٢ مليون دولار أمريكي، وهو ما يمثل حوالي ٧٤.٧٪ من إجمالي قيمة صادرات العالم - من هذا البند - عام ٢٠٠٨ م.
- شغلت روسيا الاتحادية المركز الأول بين الدول المصدرة لنيترات النشادر على مستوى العالم، بما يمثل حوالي ٣٠.٨٪ من إجمالي قيمة صادرات العالم - من هذا البند - عام ٢٠٠٨ م.
- كما شغلت اوكرانيا المركز الثاني بين الدول المصدرة لنيترات النشادر على مستوى العالم، بما يمثل حوالي ٨.٢٪ من إجمالي قيمة صادرات العالم - من هذا البند - عام ٢٠٠٨ م.

أهم الدول المستوردة لنيترات النشادر،  
على مستوى العالم، عام ٢٠٠٨ م

الأهمية النسبية (%)	قيمة الواردات (مليون دولار)	الدول المستوردة
٩	٣٢٤.٤	البرازيل
٦.٤	٢٢٩.٩	الولايات المتحدة الأمريكية
٦.٢	٢٢٢	فرنسا
٦	٢١٦	تركيا
٥.٣	١٩١.٤	اندونيسيا
٥.٣	١٨٨.٩	المملكة المتحدة
٣.٣	١١٩.٤	المغرب
٢.٨	١٠٠.٣	بيرو
٢.٧	٩٨.٦	كولومبيا
٢.٤	٨٧.٩	المجر
٤٩.٤	١٧٧٨.٨	إجمالي أهم الدول المستوردة
٥٠.٦	١٨١٥	باقي الدول المستوردة
١٠٠	٣٥٩٣.٨	إجمالي الواردات العالمية

٢. أهم الدول المستوردة لنيترات النشادر  
على مستوى العالم، عام ٢٠٠٨ م :

- بلغت قيمة الواردات العالمية من نيترات النشادر حوالي ٣٥٩٣.٨ مليون دولار أمريكي، عام ٢٠٠٨ م.
- ارتفعت قيمة واردات العالم - من هذا البند - بمعدل ٢٥٪ سنوياً في المتوسط، خلال الفترة (٢٠٠٤ م - ٢٠٠٨ م).
- تصل قيمة استيراد أكبر ١٠ دول على مستوى العالم حوالي ١٧٧٨.٨ مليون دولار أمريكي، وهو ما يمثل حوالي ٤٩.٤٪ من إجمالي قيمة واردات العالم - من هذا البند - عام ٢٠٠٨ م.
- شغلت البرازيل المركز الأول بين الدول المستوردة لنيترات النشادر على مستوى العالم، بما يمثل حوالي ٩٪ من إجمالي قيمة واردات العالم - من هذا البند - عام ٢٠٠٨ م.
- كما شغلت الولايات المتحدة الأمريكية المركز الثاني بين الدول المستوردة لنيترات النشادر على مستوى العالم، بما يمثل حوالي ٦.٤٪ من إجمالي قيمة واردات العالم - من هذا البند - عام ٢٠٠٨ م.

## القسم الثاني

### تجارة المملكة العربية السعودية من نيترات النشادر

أهم أسواق صادرات المملكة العربية السعودية من نيترات النشادر، عام ٢٠٠٨ م

١. صادرات المملكة العربية السعودية من نيترات النشادر، عام ٢٠٠٨ م :

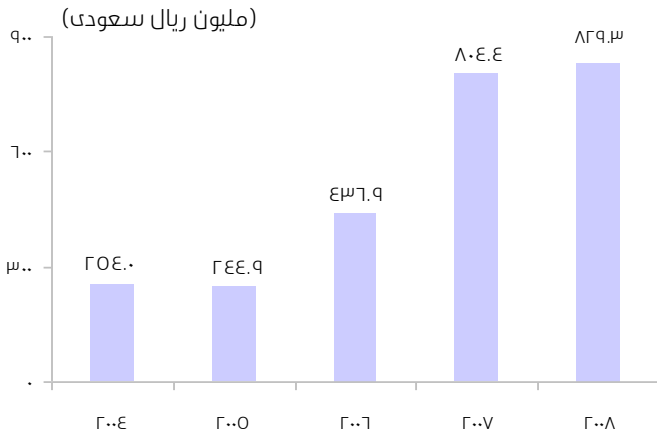
الأهمية النسبية (%)	قيمة الصادرات السعودية (ألف ريال سعودي)	الدول المستوردة
٧٩.٤٧	٦٥٩٠٦٨	دول اسبوية عدا العربية والاسلامية
٨.٢٧	٦٨٦١٩	دول افريقية عدا العربية والاسلامية
٣.٩٥	٣٢٧٩٣	دول الاتحاد الاوروى
٣.٢٣	٢٦٨١٢	دول امريكا الشمالية
٢.٩٥	٢٤٤٣٤	دول استراليا وجزر الباسفيك
٢.١٢	١٧٦١٩	دول الجامعة العربية الاخرى
-	١٨	مجموعات دول اخرى
١٠٠	٨٢٩٣٦٢	إجمالي الصادرات السعودية

■ بلغ إجمالي قيمة صادرات المملكة العربية السعودية من نيترات النشادر حوالي ٨٢٩ مليون ريال سعودي، عام ٢٠٠٨ م.

■ ارتفعت قيمة صادرات المملكة العربية السعودية - من هذا البند - عام ٢٠٠٨ م بمقدار ٢٤.٩ مليون ريال سعودي، مقارنة بعام ٢٠٠٧ م، بنسبة زيادة ٣.١٪.

■ شغلت دول اسبوية عدا العربية والاسلامية المركز الأول في صادرات المملكة العربية السعودية من نيترات النشادر، بأهمية نسبية بلغت حوالي ٧٩.٤٧٪ عام ٢٠٠٨ م، تلتها دول افريقية عدا العربية والاسلامية بأهمية نسبية بلغت حوالي ٨.٢٧٪ من إجمالي قيمة صادرات المملكة العربية السعودية من نيترات النشادر، في العام نفسه.

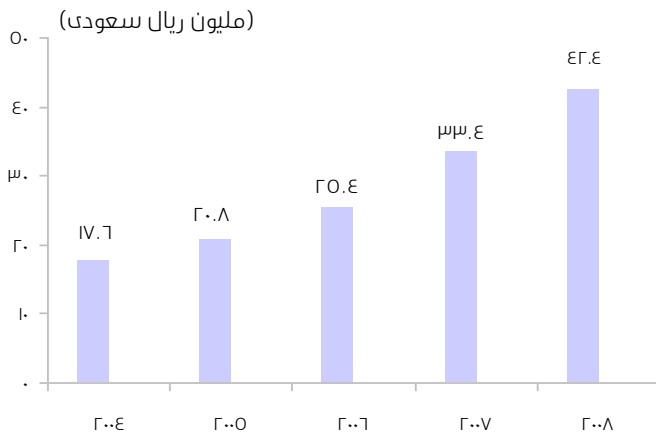
تطور صادرات المملكة العربية السعودية، من نيترات النشادر، خلال الفترة (٢٠٠٤ م - ٢٠٠٨ م)



أهم دول واردات المملكة العربية السعودية من نيترات النشادر، عام ٢٠٠٨م

الدول المصدرة	قيمة الواردات السعودية (ألف ريال سعودي)	الأهمية النسبية (%)
السويد	٣٦٣١٦	٨٠.٧
النمسا	٢٤١٦	٠.٧
مصر	١٨٣٦	٤.٣
الصين الشعبية	١٠٣٦	٣.٦
الدول الأخرى	٢٩٣	٠.٧
<b>إجمالي الواردات السعودية</b>	<b>٤٢٣٩٧</b>	<b>١٠٠</b>

تطور واردات المملكة العربية السعودية من نيترات النشادر، خلال الفترة (٢٠٠٤م - ٢٠٠٨م)



٢. واردات المملكة العربية السعودية من نيترات النشادر، عام ٢٠٠٨م:

- بلغ إجمالي قيمة واردات المملكة العربية السعودية من نيترات النشادر حوالي ٤٢.٤ مليون ريال سعودي، عام ٢٠٠٨م.
- ارتفعت قيمة واردات المملكة العربية السعودية - من هذا البند - عام ٢٠٠٨م بمقدار ٩ مليون ريال سعودي، مقارنة بعام ٢٠٠٧م، بنسبة زيادة ٢٦.٩٪.
- شغلت السويد المركز الأول في واردات المملكة العربية السعودية من نيترات النشادر، بأهمية نسبية بلغت حوالي ٨٠.٧٪ عام ٢٠٠٨م، تلتها النمسا بأهمية نسبية بلغت حوالي ٠.٧٪ من إجمالي قيمة واردات المملكة العربية السعودية من هذا البند، في العام نفسه.

## القسم الثالث

### الأسواق الواعدة أمام مستثمري المنطقة الشرقية لتصدير نيترات النشادر

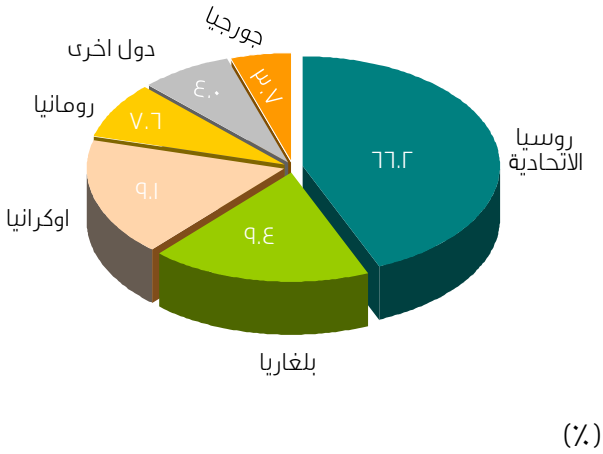
بعد التعرف على أهم الدول المصدرة والمستوردة لنيترات النشادر من حيث القيمة على مستوى العالم ، لابد وأن نتعرف على أهم الأسواق الواعدة لهذه السلعة أمام مستثمري المنطقة الشرقية، استنادا إلى معدلات نمو واردات دول العالم - من هذا البند - خلال الفترة (٢٠٠٤م - ٢٠٠٨م). (أي معرفة الدول التي يزداد معدل نمو وارداتها من نيترات النشادر، والتي تساعد على رسم سياسة تسويقية مستقبلية لمستثمري المنطقة).

أهم الأسواق الواعدة أمام مستثمري المنطقة الشرقية  
لتصدير نيترات النشادر

الدول المستوردة	قيمة الواردات (مليون دولار أمريكي)	حصة الدولة من قيمة واردات العالم (%)	معدل نمو قيمة الواردات خلال الفترة (٢٠٠٤م - ٢٠٠٨م) (%)
البرازيل	٣٢٤.٤	٩	٨٠
اندونيسيا	١٩١.٤	٥.٣	٤٢
المجر	٨٧.٩	٢.٤	٤٢
كولومبيا	٩٨.٦	٢.٧	٣٤
المملكة المتحدة	١٨٨.٩	٥.٣	٢٩
فرنسا	٢٢٢.٠	٦.٢	٢٦
بيرو	١٠٠.٣	٢.٨	٢٦
المغرب	١١٩.٤	٣.٣	٢٢
تركيا	٢١٦.٠	٦	١٠
الولايات المتحدة الأمريكية	٢٢٩.٩	٦.٤	٨
إجمالي الدول	١٧٧٨.٨	٤٩.٤	
باقي الدول المستوردة	١٨١٥	٥٠.٦	
إجمالي الواردات العالمية	٣٥٩٣.٨	١٠٠	

### ١. سوق البرازيل:

أهم الدول المصدرة لنيترات النشادر إلى البرازيل، عام ٢٠٠٨ م



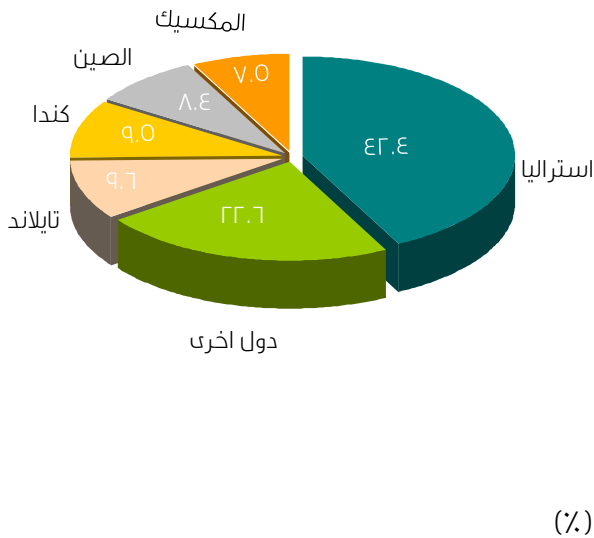
بلغت قيمة واردات البرازيل من نيترات النشادر حوالي ٣٢٤.٤ مليون دولار أمريكي عام ٢٠٠٨ م، وهو ما يمثل ٩٪ من إجمالي قيمة واردات العالم - من هذا البند - في العام نفسه.

كما يقدر حجم الكمية التي استوردتها البرازيل من نيترات النشادر بحوالي ٧٦٩ ألف طن، عام ٢٠٠٨ م. وبلغ المتوسط العام لقيمة الطن من واردات البرازيل - من هذا البند - حوالي ٤٢٢ دولاراً أمريكياً، في العام نفسه.

هناك فرصة لزيادة صادرات المملكة العربية السعودية من نيترات النشادر للبرازيل، نظراً لارتفاع متوسط معدل النمو السنوي لواردات البرازيل منه بحوالي ٨٠٪، خلال الفترة (٢٠٠٤ م - ٢٠٠٨ م).

### ٢. سوق اندونيسيا:

أهم الدول المصدرة لنيترات النشادر إلى إندونيسيا، عام ٢٠٠٨ م



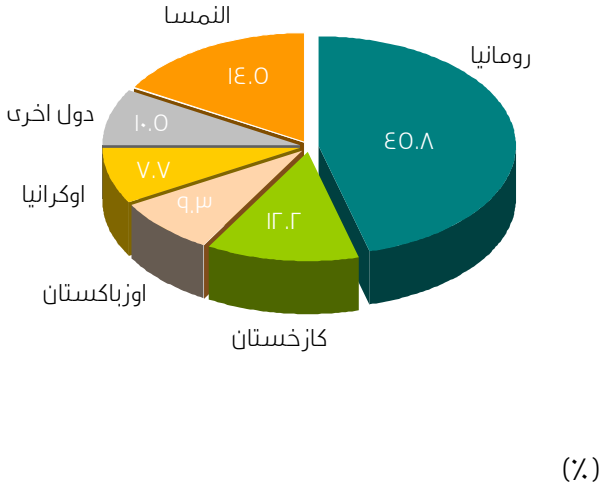
بلغت قيمة واردات اندونيسيا من نيترات النشادر حوالي ١٩١.٤ مليون دولار أمريكي عام ٢٠٠٨ م، وهو ما يمثل ٥.٣٪ من إجمالي قيمة واردات العالم - من هذا البند - في العام نفسه.

كما يقدر حجم الكمية التي استوردتها اندونيسيا من نيترات النشادر بحوالي ٣٤٠.٦ ألف طن، عام ٢٠٠٨ م. وبلغ المتوسط العام لقيمة الطن من واردات اندونيسيا - من هذا البند - حوالي ٥٦٢ دولاراً أمريكياً، في العام نفسه.

هناك فرصة لزيادة صادرات المملكة العربية السعودية من نيترات النشادر لاندونيسيا، نظراً لارتفاع متوسط معدل النمو السنوي لواردات اندونيسيا منه بحوالي ٤٢٪، خلال الفترة (٢٠٠٤ م - ٢٠٠٨ م).

### ٣. سوق المجر:

أهم الدول المصدرة لنيترات النشادر إلى المجر،  
عام ٢٠٠٨ م



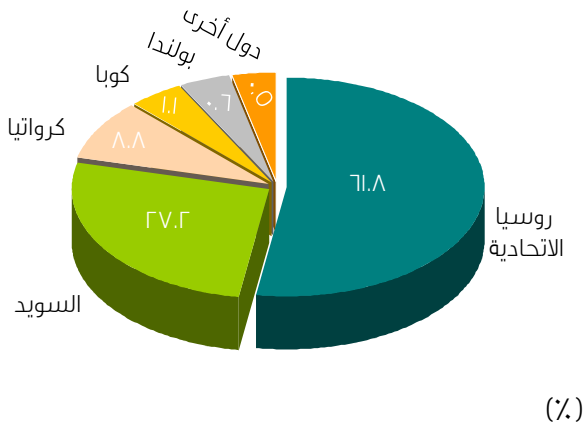
بلغت قيمة واردات المجر من نيترات النشادر حوالي ٨٧.٩ مليون دولار أمريكي عام ٢٠٠٨ م، وهو ما يمثل ٢.٤٪ من إجمالي قيمة واردات العالم - من هذا البند - في العام نفسه.

كما يقدر حجم الكمية التي استوردتها المجر من نيترات النشادر بحوالي ٢٣٣.٣ ألف طن، عام ٢٠٠٨ م. وبلغ المتوسط العام لقيمة الطن من واردات المجر - من هذا البند - حوالي ٣٧٧ دولاراً أمريكياً، في العام نفسه.

هناك فرصة لزيادة صادرات المملكة العربية السعودية من نيترات النشادر للمجر، نظراً لارتفاع متوسط معدل النمو السنوي لواردات المجر منه بحوالي ٤٢٪، خلال الفترة (٢٠٠٤ م - ٢٠٠٨ م).

### ٤. سوق كولومبيا:

أهم الدول المصدرة لنيترات النشادر كولومبيا،  
عام ٢٠٠٨ م



بلغت قيمة واردات كولومبيا من نيترات النشادر حوالي ٩٨.٦ مليون دولار أمريكي عام ٢٠٠٨ م، وهذا يمثل ٢.٧٪ من إجمالي قيمة واردات العالم من هذا البند، في العام نفسه.

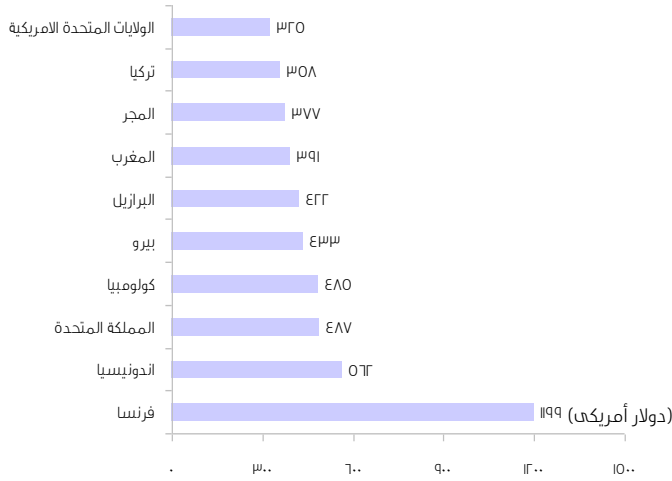
كما بلغ إجمالي الكمية التي استوردتها كولومبيا حوالي ٢٠٣.٥ ألف طن، وبلغ المتوسط العام لقيمة الطن من واردات كولومبيا ٤٨٥ دولاراً أمريكياً - من هذا البند - عام ٢٠٠٨ م.

هناك فرصة لزيادة صادرات المملكة العربية السعودية من نيترات النشادر لكولومبيا، نظراً لارتفاع متوسط معدل النمو السنوي لواردات كولومبيا منه بحوالي ٣٤٪، خلال الفترة (٢٠٠٤ م - ٢٠٠٨ م).

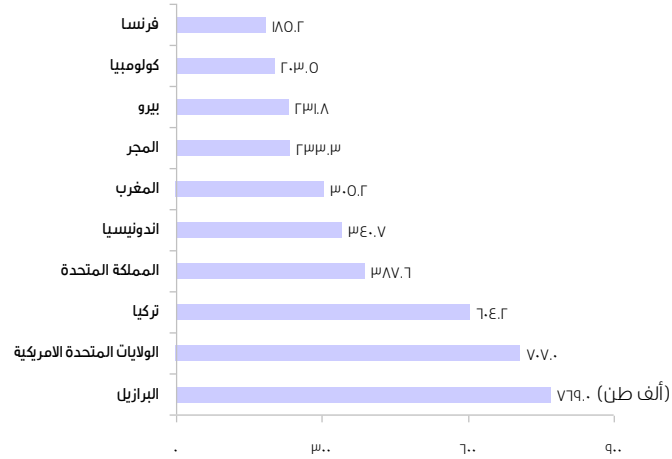
## القسم الرابع

### معلومات تهم مستثمرو المنطقة الشرقية عن التجارة الدولية لنيترات النشادر

أهم الدول المستوردة لنيترات النشادر، من حيث متوسط قيمة الطن، على مستوى العالم، عام ٢٠٠٨ م



أهم الدول المستوردة لنيترات النشادر، من حيث حجم الكمية، على مستوى العالم، عام ٢٠٠٨ م



#### ١. أهم الدول المستوردة لنيترات النشادر (من حيث حجم الكمية المستوردة)

- شغلت البرازيل المركز الأول بين أهم الدول المستوردة لنيترات النشادر على مستوى العالم، من حيث حجم الكمية المستوردة، حيث استوردت البرازيل ٧٦٩ ألف طن - من هذا البند- عام ٢٠٠٨ م.
- شغلت الولايات المتحدة الأمريكية المركز الثاني بين أهم الدول المستوردة لنيترات النشادر على مستوى العالم، من حيث حجم الكمية المستوردة، حيث استوردت الولايات المتحدة الأمريكية ٧٠٧ ألف طن - من هذا البند- عام ٢٠٠٨ م.

#### ٢. أهم الدول المستوردة لنيترات النشادر (من حيث متوسط قيمة الطن المُستورد)

- شغلت فرنسا المركز الأول بين أهم الدول المستوردة لنيترات النشادر على مستوى العالم، من حيث متوسط قيمة الطن المستورد، حيث استوردت فرنسا الطن بما قيمته ١١٩٩ دولار أمريكي - من هذا البند- عام ٢٠٠٨ م.
- شغلت اندونيسيا المركز الثاني بين أهم الدول المستوردة لنيترات النشادر على مستوى العالم، من حيث متوسط قيمة الطن المستورد، حيث استوردت اندونيسيا الطن بما قيمته ٥٦٢ دولار أمريكي - من هذا البند- عام ٢٠٠٨ م.

## المراجع

### ١. مراجع عربية:

- وزارة الاقتصاد والتخطيط، مصلحة الإحصاءات العامة، إحصاءات الصادرات والواردات، اعوام مختلفة.

### ٢. بيانات:

- مركز التجارة العالمية (ITC)، قاعدة بيانات التجارة العالمية، ٢٠٠٨ م.
- الأمم المتحدة، قاعدة بيانات Comtrade، ٢٠٠٨ م.