

زجاجات ودوارق من لدائن

(زجاجات ودوارق وأصناف مماثلة من لدائن، كود رقم: ٧٠٠٥١٠)

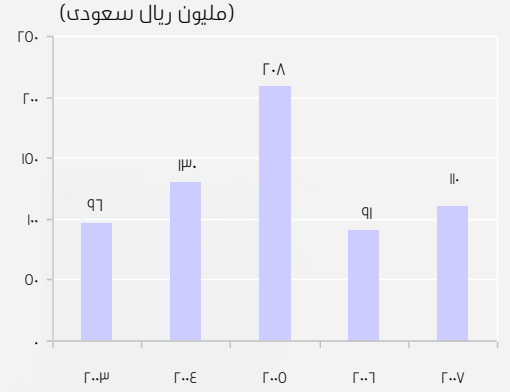
يأتي هذا الإصدار “كمرشد لمستثمرى المنطقة الشرقية لتصدير المنتجات” فى إطار الجهود التى تبذلها الغرفة فى تقديم المعلومات المتعلقة بالسلع المتنوعة، فى القطاعات المختلفة، آمليين أن تساهم هذه الجهود فى مساعدة المصانع فى المنطقة على وضع إستراتيجيات تسويقية فعّالة وتطبيقها، بما يؤدى إلى تنمية الاستثمار، وانفتاح أكثر إيجابية على العالم الخارجى.

ويهدف هذا الإصدار إلى تقديم معلومات تفصيلية لمستثمرى المنطقة الشرقية عن اتجاهات وتنافسية سلع المملكة العربية السعودية المصدرة الى الأسواق الخارجية من خلال تحليل الصادرات السعودية لإحدى السلع، وأهم الأسواق التى تصدر إليها، بالإضافة إلى التعرف على المصدرين والمستوردين العالميين، وكذلك الأسواق الواعدة أمام مستثمرى المنطقة الشرقية لتصدير هذه السلع.

ويعد هذا الإصدار إضافة معلوماتية متميزة، حيث يصل بمستوى التحليل إلى مستوى السلعة المفردة، وليس مستوى تجميعى للمجموعات أو الأقسام السلعية.

وفى هذا العدد نتناول عرض وتحليل تجارة المملكة العربية السعودية لزجاجات ودوارق من لدائن، طبقاً لبيانات عام ٢٠٠٧، والتى تعتبر آخر احصائيات رسمية.

تطور صادرات المملكة العربية السعودية من زجاجات ودوارق من لدائن، خلال الفترة (٢٠٠٣ - ٢٠٠٧)



مركز المعلومات

هاتف : ٨٥٩٨٠٣١ - ٨٥٩٨٠٣٠ - ٨٥٩٨٠٣٤

فاكس : ٨٥٩٨٢٦٩

Info@Chamber.org.sa

www.chamber.org.sa

للمزيد من المعلومات يرجى الاتصال على :

الأستاذ / عادل الصرامى

مدير مركز المعلومات

alsrami@chamber.org.sa

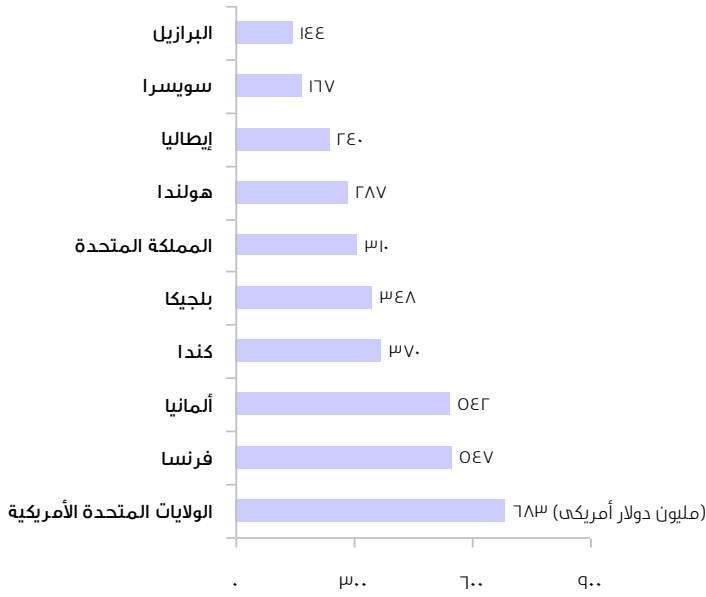
المحتويات

- القسم الأول: ملامح التجارة العالمية لزجاجات ودوارق من لدائن..... ٣
- القسم الثاني: تجارة المملكة العربية السعودية من زجاجات ودوارق من لدائن..... ٤
- القسم الثالث: الأسواق الواعدة أمام مستثمرى المنطقة الشرقية لتصدير زجاجات ودوارق من لدائن..... ٦
- القسم الرابع: معلومات تهم مستثمرو المنطقة الشرقية عن التجارة الدولية لزجاجات ودوارق من لدائن..... ٩
- القسم الخامس: بعض المصانع والشركات المصدرة لزجاجات ودوارق من لدائن فى المنطقة الشرقية..... ١٠
- المراجع:..... ١١

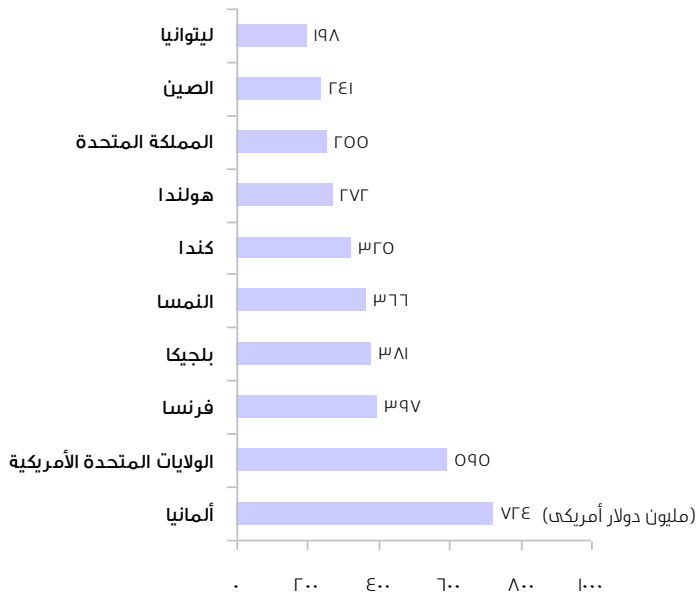
القسم الأول

ملاحح التجارة العالمية لزجاجات ودوارق من لدائن

أهم الدول المستوردة لزجاجات ودوارق من لدائن، على مستوى العالم، عام ٢٠٠٧



أهم الدول المصدرة لزجاجات ودوارق من لدائن، على مستوى العالم، عام ٢٠٠٧



١. أهم الدول المستوردة لزجاجات ودوارق من لدائن على مستوى العالم، عام ٢٠٠٧ :

بلغت قيمة الواردات العالمية من زجاجات ودوارق من لدائن حوالي ٦٣٦٤ مليون دولار أمريكي عام ٢٠٠٧،

ارتفعت قيمة واردات العالم - من هذا البند - بمعدل ١٤٪ سنوياً في المتوسط، خلال الفترة (٢٠٠٣ - ٢٠٠٧).

تصل قيمة استيراد أكبر ١٠ دول على مستوى العالم حوالي ٣٦٣٨ مليون دولار أمريكي، وهو ما يمثل حوالي ٥٧.٢٪ من إجمالي قيمة واردات العالم - من هذا البند - عام ٢٠٠٧.

شغلت الولايات المتحدة الأمريكية المركز الأول بين الدول المستوردة لزجاجات ودوارق من لدائن على مستوى العالم، بما يمثل حوالي ١٠.٧٪ من إجمالي قيمة واردات العالم - من هذا البند - عام ٢٠٠٧.

٢. أهم الدول المصدرة لزجاجات ودوارق من لدائن على مستوى العالم، عام ٢٠٠٧ :

بلغت قيمة الصادرات العالمية من زجاجات ودوارق من لدائن حوالي ٦٤٦٢ مليون دولار أمريكي عام ٢٠٠٧،

ارتفعت قيمة صادرات العالم - من هذا البند - بمعدل ١٤٪ سنوياً في المتوسط، خلال الفترة (٢٠٠٣ - ٢٠٠٧).

تصل قيمة صادرات أكبر ١٠ دول على مستوى العالم حوالي ٣٧٥٤ مليون دولار أمريكي، وهو ما يمثل حوالي ٥٨.١٪ من إجمالي قيمة صادرات العالم - من هذا البند - عام ٢٠٠٧.

شغلت ألمانيا المركز الأول بين الدول المصدرة لزجاجات ودوارق من لدائن على مستوى العالم، بما يمثل حوالي ١١.٢٪ من إجمالي قيمة صادرات العالم - من هذا البند - عام ٢٠٠٧.

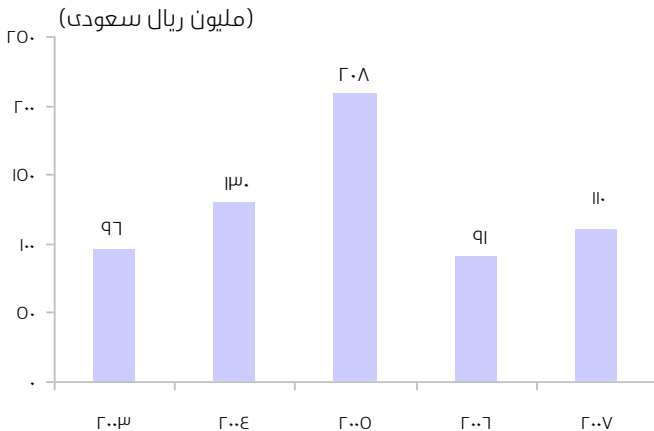
القسم الثاني

تجارة المملكة العربية السعودية من زجاجات ودوارق من لدائن

أهم أسواق صادرات المملكة العربية السعودية من زجاجات ودوارق من لدائن، عام ٢٠٠٧

الدول المستوردة	قيمة الصادرات السعودية (ألف ريال سعودي)	الأهمية النسبية (%)
دول الجامعة العربية الأخرى	٦٥٤٥٨	٥٩.٣
دول مجلس التعاون الخليجي	٣٨٣٦٤	٣٤.٨
دول أسيوية عدا العربية والإسلامية	٣٤٤٧	٣.١
دول إسلامية عدا العربية	١٨٢٢	١.٧
مجموعات دول أخرى	١٢٥٩	١.١
إجمالي الصادرات السعودية	١١٠٣٤٩	١٠٠

تطور صادرات المملكة العربية السعودية من زجاجات ودوارق من لدائن، خلال الفترة (٢٠٠٣ - ٢٠٠٧)



١. صادرات المملكة العربية السعودية من زجاجات ودوارق من لدائن، عام ٢٠٠٧:

- بلغ إجمالي قيمة صادرات المملكة العربية السعودية من زجاجات ودوارق من لدائن حوالي ١١٠ مليون ريال سعودي، عام ٢٠٠٧.
- ارتفعت قيمة صادرات المملكة العربية السعودية - من هذا البند - عام ٢٠٠٧ بمقدار ١٩ مليون ريال سعودي مقارنة بعام ٢٠٠٦، كما ارتفعت بمقدار ١٤ مليون ريال سعودي مقارنة بعام ٢٠٠٣.
- شغلت دول الجامعة العربية الأخرى المركز الأول في صادرات المملكة العربية السعودية من زجاجات ودوارق من لدائن، بأهمية نسبية بلغت حوالي ٥٩.٣% عام ٢٠٠٧، تلتها دول مجلس التعاون الخليجي ، بأهمية نسبية بلغت حوالي ٣٤.٨% من إجمالي قيمة صادرات المملكة العربية السعودية من هذا البند. في العام نفسه.

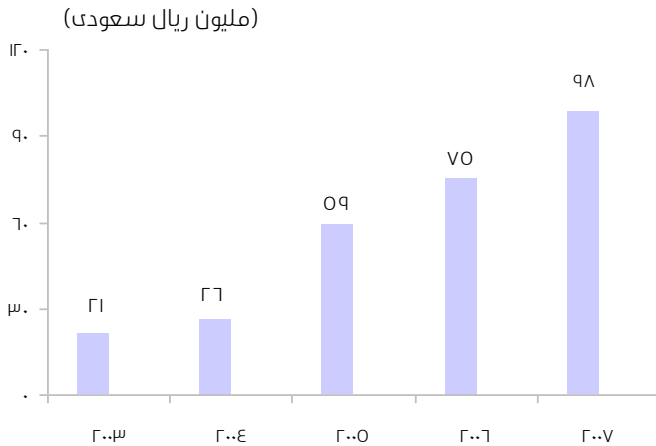
أهم دول واردات المملكة العربية السعودية من زجاجات ودوارق من لدائن، عام ٢٠٠٧

الدول المصدرة	قيمة الواردات السعودية (ألف ريال سعودي)	الأهمية النسبية (%)
الإمارات العربية	٥٨٠٤٤	٥٩.٥
الأردن	٨٩٢٣	٩.١
مصر	٨٦٦٨	٨.٩
الولايات المتحدة الأمريكية	٤٧٧١	٤.٩
الصين الشعبية	٣٥٧١	٣.٧
فرنسا	٢٥٦١	٢.٦
ألمانيا	١٨٨٦	١.٩
تايلاند	١٥٨٣	١.٦
إيطاليا	١٢٣٠	١.٣
الهند	١١٥٦	١.٢
دول أخرى	٥١٤١	٥.٣
إجمالي الواردات السعودية	٩٧٥٣٥	١٠٠

٢. واردات المملكة العربية السعودية من زجاجات ودوارق من لدائن، عام ٢٠٠٧:

- بلغ إجمالي قيمة واردات المملكة العربية السعودية من زجاجات ودوارق من لدائن حوالي ٩٨ مليون ريال سعودي، عام ٢٠٠٧.
- ارتفعت قيمة واردات المملكة العربية السعودية - من هذا البند - عام ٢٠٠٧ بمقدار ٢٣ مليون ريال سعودي مقارنة بعام ٢٠٠٦، كما ارتفعت بمقدار ٧٧ مليون ريال سعودي مقارنة بعام ٢٠٠٣.
- شغلت الإمارات العربية المركز الأول في واردات المملكة العربية السعودية من زجاجات ودوارق من لدائن، بأهمية نسبية بلغت حوالي ٥٩.٥% عام ٢٠٠٧، تلتها الأردن بأهمية نسبية بلغت حوالي ٩.١% من إجمالي قيمة واردات المملكة العربية السعودية من هذا البند، في العام نفسه.

تطور واردات المملكة العربية السعودية من زجاجات ودوارق من لدائن، خلال الفترة (٢٠٠٣ - ٢٠٠٧)



القسم الثالث

الأسواق الواعدة أمام مستثمري المنطقة الشرقية لتصدير زجاجات ودوارق من لدائن

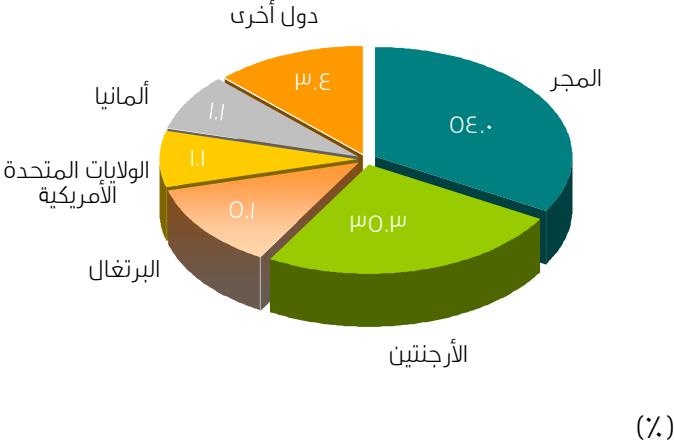
بعد التعرف على أهم الدول المصدرة والمستوردة لزجاجات ودوارق من لدائن من حيث القيمة ، لابد وأن نتعرف على أهم الأسواق الواعدة لهذه السلعة أمام مستثمري المنطقة الشرقية، استنادا إلى معدلات نمو واردات دول العالم - من هذا البند - خلال الفترة (٢٠٠٣ - ٢٠٠٧). (أي معرفة الدول التي يزداد معدل نمو وارداتها من زجاجات ودوارق من لدائن، والتي تساعد على رسم سياسة تسويقية مستقبلية لمستثمري المنطقة).

أهم الأسواق الواعدة أمام مستثمري المنطقة الشرقية لتصدير زجاجات ودوارق من لدائن

متوسط قيمة الطن (دولار أمريكي)	معدل نمو قيمة الواردات خلال الفترة (٢٠٠٣ - ٢٠٠٧) (%)	حصة الدولة من قيمة واردات العالم (%)	قيمة الواردات (مليون دولار أمريكي)	الدول المستوردة
١٩١٣	٢٦	٢.٣	١٤٤	البرازيل
٣٤١٢	٢٢	٨.٠	٥٤٢	ألمانيا
٣٨٩٤	١٦	٤.٠	٢٨٧	هولندا
٣٨٩٤	١٥	٥.٨	٣٧٠	كندا
٣٨٩٤	١٤	١٠.٧	٦٨٣	الولايات المتحدة الأمريكية
٣٨٩٤	١٣	٨.٦	٥٤٧	فرنسا
٥٥١٢	١١	٤.٩	٣١٠	المملكة المتحدة
٣٥٥٩	١٠	٢.٦	١٦٧	سويسرا
٥٣٧٠	٩	٣.٨	٢٤٠	إيطاليا
٤٢٥٩	٧	٥.٥	٣٤٨	بلجيكا
		٥٧.٢	٣٦٣٨	إجمالي الدول
		٤٢.٨	٢٧٢٦	باقي دول العالم
		١٠٠	٦٣٦٤	إجمالي قيمة واردات العالم

١. سوق البرازيل:

أهم الدول المصدرة لزجاجات ودوارق من لدائن إلى البرازيل، عام ٢٠٠٧

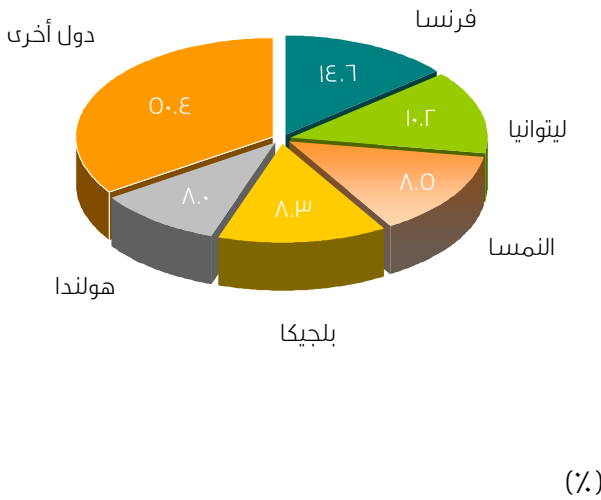


بلغت قيمة واردات البرازيل من زجاجات ودوارق من لدائن حوالي ١٤٤ مليون دولار أمريكي عام ٢٠٠٧، وهذا يمثل ٢.٣% من إجمالي قيمة واردات العالم من هذا البند، في العام نفسه.

كما بلغ إجمالي الكمية التي استوردتها البرازيل حوالي ٧٠.٢ ألف طن، وبلغ المتوسط العام لقيمة الطن من واردات البرازيل ١٩١٣ دولاراً أمريكياً - من هذا البند - عام ٢٠٠٧.

هناك فرصة لزيادة صادرات المملكة العربية السعودية من زجاجات ودوارق من لدائن للبرازيل، نظراً لارتفاع متوسط معدل النمو السنوي لواردات البرازيل منه بحوالي ٢٦%، خلال الفترة (٢٠٠٣ - ٢٠٠٧).

أهم الدول المصدرة لزجاجات ودوارق من لدائن إلى ألمانيا، عام ٢٠٠٧



٢. سوق ألمانيا:

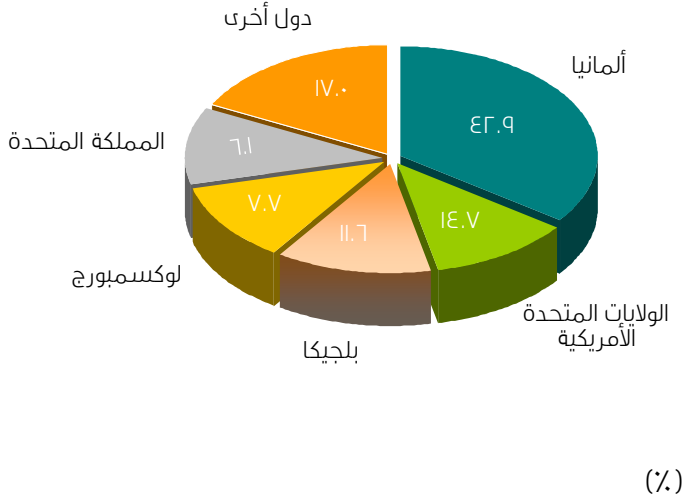
بلغت قيمة واردات ألمانيا من زجاجات ودوارق من لدائن حوالي ٥٤٢ مليون دولار أمريكي عام ٢٠٠٧، وهذا يمثل ٨.٠% من إجمالي قيمة واردات العالم من هذا البند، في العام نفسه.

كما بلغ إجمالي الكمية التي استوردتها ألمانيا حوالي ١٥٩.٠ ألف طن، وبلغ المتوسط العام لقيمة الطن من واردات ألمانيا ٣٤١٢ دولاراً أمريكياً - من هذا البند - عام ٢٠٠٧.

هناك فرصة لزيادة صادرات المملكة العربية السعودية من زجاجات ودوارق من لدائن لألمانيا، نظراً لارتفاع متوسط معدل النمو السنوي لواردات ألمانيا منه بحوالي ٢٢%، خلال الفترة (٢٠٠٣ - ٢٠٠٧).

٣. سوق هولندا :

أهم الدول المصدرة لزجاجات ودوارق من لدائن إلى هولندا ، عام ٢٠٠٧



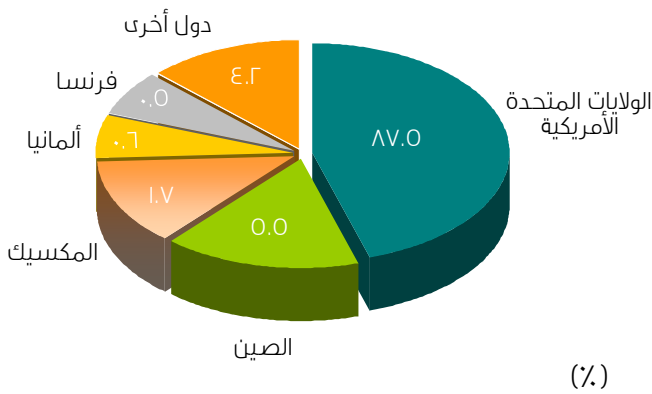
بلغت قيمة واردات هولندا من زجاجات ودوارق من لدائن حوالي ٢٨٧ مليون دولار أمريكي عام ٢٠٠٧، وهذا يمثل ٤.٠٪ من إجمالي قيمة واردات العالم من هذا البند، في العام نفسه.

كما بلغ إجمالي الكمية التي استوردتها هولندا حوالي ٧٣.٦ ألف طن، وبلغ المتوسط العام لقيمة الطن من واردات هولندا ٣٨٩٤ دولاراً أمريكياً - من هذا البند - عام ٢٠٠٧.

هناك فرصة لزيادة صادرات المملكة العربية السعودية من زجاجات ودوارق من لدائن لهولندا ، نظراً لارتفاع متوسط معدل النمو السنوي لواردات هولندا منه بحوالي ١٦٪، خلال الفترة (٢٠٠٣ - ٢٠٠٧).

٤. سوق كندا :

أهم الدول المصدرة لزجاجات ودوارق من لدائن إلى كندا، عام ٢٠٠٧



بلغت قيمة واردات كندا من زجاجات ودوارق من لدائن حوالي ٣٧٠ مليون دولار أمريكي عام ٢٠٠٧، وهذا يمثل ٠.٨٪ من إجمالي قيمة واردات العالم من هذا البند، في العام نفسه.

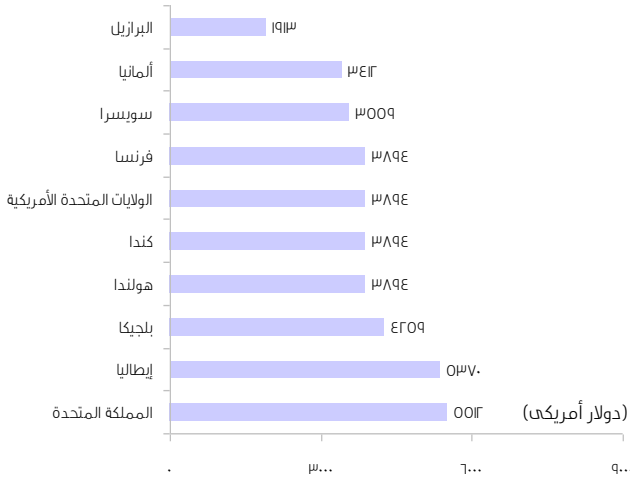
كما بلغ إجمالي الكمية التي استوردتها كندا حوالي ٩٠.١ ألف طن، وبلغ المتوسط العام لقيمة الطن من واردات كندا ٣٨٩٤ دولاراً أمريكياً - من هذا البند - عام ٢٠٠٧.

هناك فرصة لزيادة صادرات المملكة العربية السعودية من زجاجات ودوارق من لدائن لكندا، نظراً لارتفاع متوسط معدل النمو السنوي لواردات كندا منه بحوالي ١٠٪، خلال الفترة (٢٠٠٣ - ٢٠٠٧).

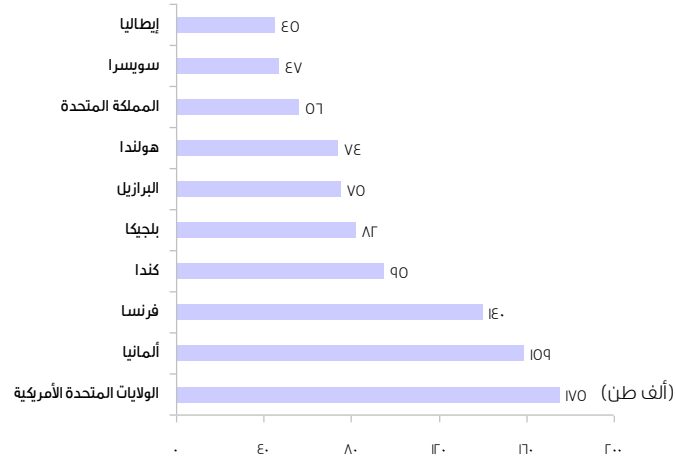
القسم الرابع

معلومات تهم مستثمرو المنطقة الشرقية عن التجارة الدولية لزجاجات ودوارق من لدائن

أهم الدول المستوردة لزجاجات ودوارق من لدائن، من حيث متوسط قيمة الطن، على مستوى العالم، عام ٢٠٠٧



أهم الدول المستوردة لزجاجات ودوارق من لدائن، من حيث حجم الكمية، على مستوى العالم، عام ٢٠٠٧



١. أهم الدول المستوردة لزجاجات ودوارق من لدائن (من حيث حجم الكمية المستوردة)

- شغلت الولايات المتحدة الأمريكية المركز الأول بين الدول المستوردة لزجاجات ودوارق من لدائن على مستوى العالم، من حيث حجم الكمية المستوردة، حيث استوردت الولايات المتحدة الأمريكية ١٤٠ ألف طن - من هذا البند - عام ٢٠٠٧
- شغلت ألمانيا المركز الثاني بين الدول المستوردة لزجاجات ودوارق من لدائن على مستوى العالم، من حيث حجم الكمية المستوردة، حيث استوردت ألمانيا ١٠٩ ألف طن - من هذا البند - عام ٢٠٠٧.

٢. أهم الدول المستوردة لزجاجات ودوارق من لدائن (من حيث متوسط قيمة الطن المُستورد)

- شغلت المملكة المتحدة المركز الأول بين الدول المستوردة لزجاجات ودوارق من لدائن على مستوى العالم، من حيث متوسط قيمة الطن المستورد، حيث استوردت المملكة المتحدة الطن بما قيمته ٩٠١٣ دولار أمريكي - من هذا البند - عام ٢٠٠٧
- شغلت إيطاليا المركز الثاني بين الدول المستوردة لزجاجات ودوارق من لدائن على مستوى العالم، من حيث متوسط قيمة الطن المستورد، حيث استوردت إيطاليا الطن بما قيمته ٥٣٧٠ دولار أمريكي - من هذا البند - عام ٢٠٠٧.

القسم الخامس

بعض المصانع والشركات المصدرة لزجاجات ودوارق من لدائن

في المنطقة الشرقية

■ مصنع تمام للبلاستيك والقوالب وتشكيل المعادن

الموقع : الدمام

العنوان : ص.ب ١٢٦٦٥ - الدمام ٣١٤٧٣

الهاتف : ٨٢١٨٥٧

الفاكس : ٨٢١٩٢٣

■ شركة الباطين لصناعة البلاستيك والمواد العازلة المحدودة

الموقع : الدمام

العنوان : ص.ب ٤٩٤ - الخبر ٣١٩٥٢

الهاتف : ٨٤٧١٨٤٧

الفاكس : ٨٤٧١٦٠٩

■ مصنع ماس للمنتجات البلاستيكية المحدودة

الموقع : الدمام

العنوان : ص.ب ٣٧٤٠ - الدمام ٣١٤٨١

الهاتف : ٨١٧٤٠٥٥

الفاكس : ٨١٧٤٠٨٨

■ مصنع أي أند دي للصناعات البلاستيكية

الموقع : الخبر

العنوان : ص.ب ٢٩٠١ - الخبر ٣١٩٥٢

الهاتف : ٨٣٥٥٠٨٥

المراجع

١. مراجع عربية:

- وزارة الاقتصاد والتخطيط، مصلحة الإحصاءات العامة، إحصاءات الصادرات والواردات، اعوام مختلفة.
- غرفة الشرقية، الصناعات المعدنية والكيميائية، ٢٠٠٨.
- غرفة الشرقية، الدليل الصناعي للمنطقة الشرقية، ٢٠٠٧.
- غرفة الشرقية، المصانع المصدرة في المنطقة الشرقية، ٢٠٠٤.

٢. بيانات:

- غرفة الشرقية، قاعدة بيانات المنتسبين، ٢٠٠٨.
- مركز التجارة العالمية (ITC)، قاعدة بيانات التجارة العالمية، ٢٠٠٧.
- الأمم المتحدة، قاعدة بيانات Comtrade، ٢٠٠٧.

* المعلومات الواردة في هذا التقرير لا تعبر عن اي موقف للغرفة ولا نتحمل اية مسؤولية، رغم اتباع أقصى درجات الدقة والحذر اثناء اعداد هذا التقرير.