

### بسكويت محلي

(بسكويت محلي، كود رقم : ١٩٠٥٣١)

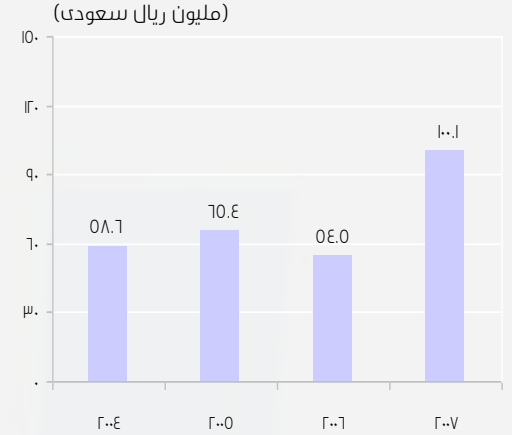
يأتي هذا الإصدار “كمرشد لمستثمرى المنطقة الشرقية لتصدير المنتجات” فى إطار الجهود التى تبذلها الغرفة فى تقديم المعلومات المتعلقة بالسلع المتنوعة، فى القطاعات المختلفة، آمليين أن تساهم هذه الجهود فى مساعدة المصانع فى المنطقة على وضع إستراتيجيات تسويقية فعالة وتطبيقها، بما يؤدى إلى تنمية الاستثمار، وانفتاح أكثر إيجابية على العالم الخارجى.

ويهدف هذا الإصدار إلى تقديم معلومات تفصيلية لمستثمرى المنطقة الشرقية عن اتجاهات وتنافسية سلع المملكة العربية السعودية المصدرة الى الأسواق الخارجية من خلال تحليل الصادرات السعودية لإحدى السلع، وأهم الأسواق التى تصدر إليها، بالإضافة إلى التعرف على المصدرين والمستوردين العالميين، وكذلك الأسواق الواعدة أمام مستثمرى المنطقة الشرقية لتصدير هذه السلع.

ويعد هذا الإصدار إضافة معلوماتية متميزة، حيث يصل بمستوى التحليل إلى مستوى السلعة المفردة، وليس مستوى تجميعى للمجموعات أو الأقسام السلعية.

وفى هذا العدد نتناول عرض وتحليل تجارة المملكة العربية السعودية لبسكويت محلي، طبقاً لبيانات عام ٢٠٠٧ م، والتى تعتبر آخر احصائيات رسمية.

تطور صادرات المملكة العربية السعودية من بسكويت محلي، خلال الفترة (٢٠٠٤ م - ٢٠٠٧ م)



مركز المعلومات

هاتف : ٨٥٩٨٠٣١ - ٨٥٩٨٠٣٠ - ٨٥٩٨٠٣٤

فاكس : ٨٥٩٨٢٦٩

Info@Chamber.org.sa

www.chamber.org.sa

## المحتويات

٣.....	القسم الأول: ملامح التجارة العالمية لبسكويت محلي.....
٥.....	القسم الثاني : تجارة المملكة العربية السعودية من بسكويت محلي.....
٧.....	القسم الثالث : الأسواق الواعدة أمام مستثمري المنطقة الشرقية لتصدير بسكويت محلي.....
١٠.....	القسم الرابع : معلومات تهم مستثمرو المنطقة الشرقية عن التجارة الدولية لبسكويت محلي.....
١١.....	المراجع:.....

## القسم الأول

### ملاح التجارة العالمية لبسكويت محلي

أ. أهم الدول المصدرة لبسكويت محلي على مستوى العالم، عام ٢٠٠٨ م:

أهم الدول المصدرة لبسكويت محلي، على مستوى العالم، عام ٢٠٠٨ م

الدول المصدرة	قيمة الصادرات (مليون دولار)	الأهمية النسبية (%)
ألمانيا	٧١٥.٦	١٢.٥
بلجيكا	٦١٤.٤	١٠.٧
هولندا	٤٣٧.٧	٧.٦
المملكة المتحدة	٣٧٥.٥	٦.٥
فرنسا	٣٢٧.٨	٥.٧
كندا	٢٩٥.٧	٥.١
المكسيك	٢٥٣.٣	٤.٤
إيطاليا	٢٠٩.٦	٣.٧
الدنمارك	٢٠٨.٤	٣.٦
بولندا	١٩٣.٧	٣.٤
إجمالي أهم الدول المصدرة	٣٦٣١.٧	٦٣.٢
باقي الدول المصدرة	٢١١٠.١	٣٦.٨
إجمالي الصادرات العالمية	٥٧٤١.٨	١٠٠

بلغت قيمة الصادرات العالمية من بسكويت محلي حوالي ٥٧٤١.٨ مليون دولار أمريكي، عام ٢٠٠٨ م.

ارتفعت قيمة صادرات العالم - من هذا البند - بمعدل ١٢٪ سنوياً في المتوسط، خلال الفترة (٢٠٠٤ م - ٢٠٠٨ م).

تصل قيمة صادرات أكبر ١٠ دول على مستوى العالم حوالي ٣٦٣١.٧ مليون دولار أمريكي، وهو ما يمثل حوالي ٦٣.٢٪ من إجمالي قيمة صادرات العالم - من هذا البند - عام ٢٠٠٨ م.

شغلت ألمانيا المركز الأول بين الدول المصدرة لبسكويت محلي على مستوى العالم، بما يمثل حوالي ١٢.٥٪ من إجمالي قيمة صادرات العالم - من هذا البند - عام ٢٠٠٨ م.

كما شغلت بلجيكا المركز الثاني بين الدول المصدرة لبسكويت محلي على مستوى العالم، بما يمثل حوالي ١٠.٧٪ من إجمالي قيمة صادرات العالم - من هذا البند - عام ٢٠٠٨ م.

أهم الدول المستوردة لبسكويت محلي، على مستوى العالم، عام ٢٠٠٨ م

الأهمية النسبية (%)	قيمة الواردات (مليون دولار)	الدول المستوردة
١٣.٢	٧٧٤.٣	الولايات المتحدة الأمريكية
١٠.٠	٥٨٧.٥	فرنسا
٦.٧	٣٩٤.٠	المملكة المتحدة
٦.٦	٣٨٨.٥	ألمانيا
٤.٨	٢٨٢.٠	بلجيكا
٤.٣	٢٥٥.٩	هولندا
٣.٤	١٩٧.٩	كندا
٣.١	١٨٢.٢	إيطاليا
٢.٣	١٣٧.٢	إيرلندا
٢.٢	١٣١.٢	أسبانيا
٥٦.٦	٣٣٣٠.٧	إجمالي أهم الدول المستوردة
٤٣.٤	٢٥٥٢.٩	باقي الدول المستوردة
١٠٠	٥٨٨٣.٦	إجمالي الواردات العالمية

٢. أهم الدول المستوردة لبسكويت محلي على مستوى العالم، عام ٢٠٠٨ م:

- بلغت قيمة الواردات العالمية من بسكويت محلي حوالي ٥٨٨٣.٦ مليون دولار أمريكي، عام ٢٠٠٨ م.
- ارتفعت قيمة واردات العالم - من هذا البند - بمعدل ١٨٪ سنوياً في المتوسط، خلال الفترة (٢٠٠٤ م - ٢٠٠٨ م).
- تصل قيمة استيراد أكبر ١٠ دول على مستوى العالم حوالي ٣٣٣٠.٧ مليون دولار أمريكي، وهو ما يمثل حوالي ٥٦.٦٪ من إجمالي قيمة واردات العالم - من هذا البند - عام ٢٠٠٨ م.
- شغلت الولايات المتحدة الأمريكية المركز الأول بين الدول المستوردة لبسكويت محلي على مستوى العالم، بما يمثل حوالي ١٣.٢٪ من إجمالي قيمة واردات العالم - من هذا البند - عام ٢٠٠٨ م.
- كما شغلت فرنسا المركز الثاني بين الدول المستوردة لبسكويت محلي على مستوى العالم، بما يمثل حوالي ١٠.٠٪ من إجمالي قيمة واردات العالم - من هذا البند - عام ٢٠٠٨ م.

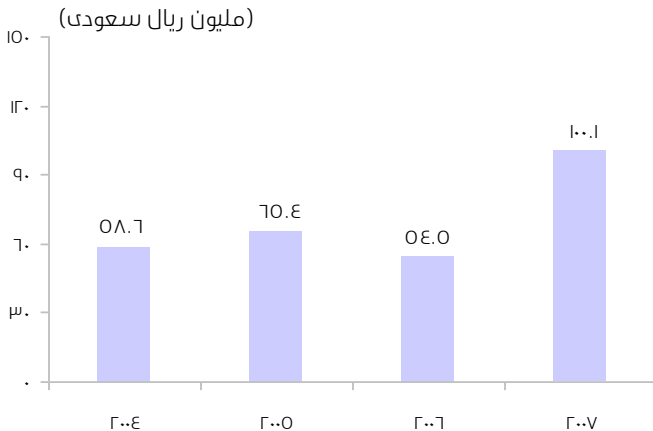
## القسم الثاني

### تجارة المملكة العربية السعودية من بسكويت محلي

أهم أسواق صادرات المملكة العربية السعودية من بسكويت محلي، عام ٢٠٠٧ م

الأهمية النسبية (%)	قيمة الصادرات السعودية (ألف ريال سعودي)	الدول المستوردة
٤٥.٨	٤٥٧٩٨	دول الجامعة العربية الأخرى
٣٠.٢	٣٠٢٥٢	دول مجلس التعاون الخليجي
٦.٦	٦٦٠٦	دول أفريقيا عدا العربية والاسلامية
٤.٨	٤٨٠٦	دول أسيوية عدا العربية والأسلامية
٤.٥	٤٤٩٩	دول الاتحاد الأوروبي
٣.٣	٣٣٣٧	دول إسلامية عدا العربية
٣.١	٣٠٦٨	دول أمريكا الشمالية
٠.٧	٦٩٤	دول استراليا وجزر الباسفيك
١.٠	١٠٢٦	مجموعات الدول الأخرى
١٠٠	١٠٠٨٦	إجمالي الصادرات السعودية

تطور صادرات المملكة العربية السعودية، من بسكويت محلي، خلال الفترة (٢٠٠٤ م - ٢٠٠٧ م)



١. صادرات المملكة العربية السعودية من بسكويت محلي، عام ٢٠٠٧ م :

- بلغ إجمالي قيمة صادرات المملكة العربية السعودية من بسكويت محلي حوالي ١٠٠.١ مليون ريال سعودي، عام ٢٠٠٧ م.
- ارتفعت قيمة صادرات المملكة العربية السعودية - من هذا البند - عام ٢٠٠٧ م بمقدار ٤٥.٦ مليون ريال سعودي، مقارنة بعام ٢٠٠٦ م.
- شغلت دول الجامعة العربية الأخرى المركز الأول في صادرات المملكة العربية السعودية من بسكويت محلي، بأهمية نسبية بلغت حوالي ٤٥.٨% عام ٢٠٠٧ م، تلتها دول مجلس التعاون الخليجي بأهمية نسبية بلغت حوالي ٣٠.٢% من إجمالي قيمة صادرات المملكة العربية السعودية من هذا البند. في العام نفسه.

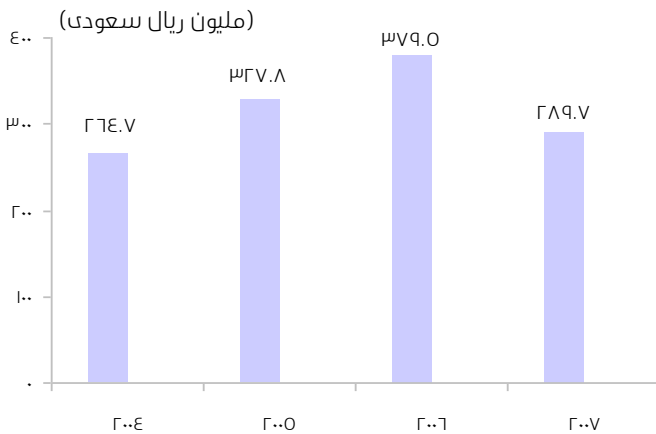
## ٢. واردات المملكة العربية السعودية من بسكويت محلي، عام ٢٠٠٧ م:

- بلغ إجمالي قيمة واردات المملكة العربية السعودية من بسكويت محلي حوالي ٢٨٩.٧ مليون ريال سعودي، عام ٢٠٠٧ م.
- انخفضت قيمة واردات المملكة العربية السعودية - من هذا البند - عام ٢٠٠٧ م بمقدار ٨٩.٨ مليون ريال سعودي، مقارنة بعام ٢٠٠٦ م.
- شغلت تركيا المركز الأول في واردات المملكة العربية السعودية من بسكويت محلي، بأهمية نسبية بلغت حوالي ٢١.٣٪ عام ٢٠٠٧ م، تلتها ألمانيا بأهمية نسبية بلغت حوالي ١٧.١٪ من إجمالي قيمة واردات المملكة العربية السعودية من هذا البند. في العام نفسه.

أهم دول واردات المملكة العربية السعودية من بسكويت محلي، عام ٢٠٠٧ م

الدول المصدرة	قيمة الواردات السعودية (ألف ريال سعودي)	الأهمية النسبية (%)
تركيا	٦١٧٧٧	٢١.٣٢
ألمانيا	٤٩٤٩٩	١٧.٠٩
هولندا	٣٨٦٣٩	١٣.٣٤
المملكة المتحدة	٢٤٩٨٤	٨.٦٢
سلطنة عمان	١٣٨٦٨	٤.٧٩
الدول الأخرى	١٠٠٩٣٩	٣٤.٨٤
<b>إجمالي الواردات السعودية</b>	<b>٢٨٩٧٠.٦</b>	<b>١٠٠</b>

تطور واردات المملكة العربية السعودية من بسكويت محلي، خلال الفترة (٢٠٠٤ م - ٢٠٠٧ م)



## القسم الثالث

### الأسواق الواعدة أمام مستثمري المنطقة الشرقية لتصدير بسكويت محلي

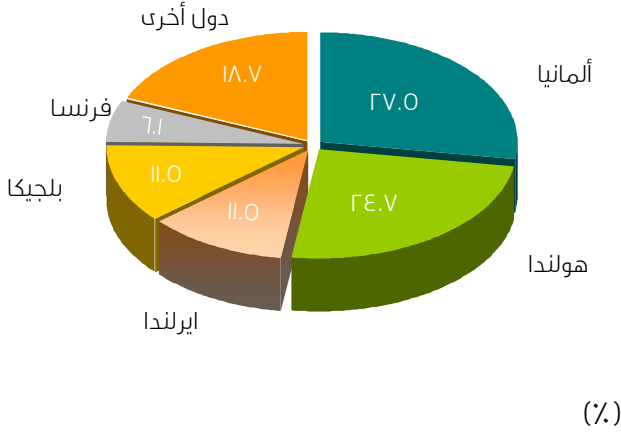
بعد التعرف على أهم الدول المصدرة والمستوردة لبسكويت محلي من حيث القيمة على مستوى العالم ، لا بد وأن نتعرف على أهم الأسواق الواعدة لهذه السلعة أمام مستثمري المنطقة الشرقية ، استنادا إلى معدلات نمو واردة دول العالم - من هذا البند - خلال الفترة (٢٠٠٤م - ٢٠٠٨م). (أى معرفة الدول التى يزداد معدل نمو وارداتها من بسكويت محلي، والتي تساعد على رسم سياسة تسويقية مستقبلية لمستثمري المنطقة).

أهم الأسواق الواعدة أمام مستثمري المنطقة الشرقية  
لتصدير بسكويت محلي

الدول المستوردة	قيمة الواردات (مليون دولار أمريكي)	حصة الدولة من قيمة واردات العالم (%)	معدل نمو قيمة الواردات خلال الفترة (٢٠٠٤م - ٢٠٠٨م) (%)
المملكة المتحدة	٣٩٤.٠	٦.٧	٢٤
هولندا	٢٥٥.٩	٤.٣	٢٢
كندا	١٩٧.٩	٣.٤	١٤
الولايات المتحدة الأمريكية	٧٧٤.٣	١٣.٢	٨
ألمانيا	٣٨٨.٥	٦.٦	٨
أسبانيا	١٣١.٢	٢.٢	٨
فرنسا	٥٨٧.٥	١٠.٠	٧
إيطاليا	١٨٢.٢	٣.١	٧
أيرلندا	١٣٧.٢	٢.٣	٥
بلجيكا	٢٨٢.٠	٤.٨	٤
إجمالي الدول	٣٣٣٠.٧	٥٦.٦	
باقي الدول المستوردة	٢٥٥٢.٩	٤٣.٤	
إجمالي الواردات العالمية	٥٨٨٣.٦	١٠٠	

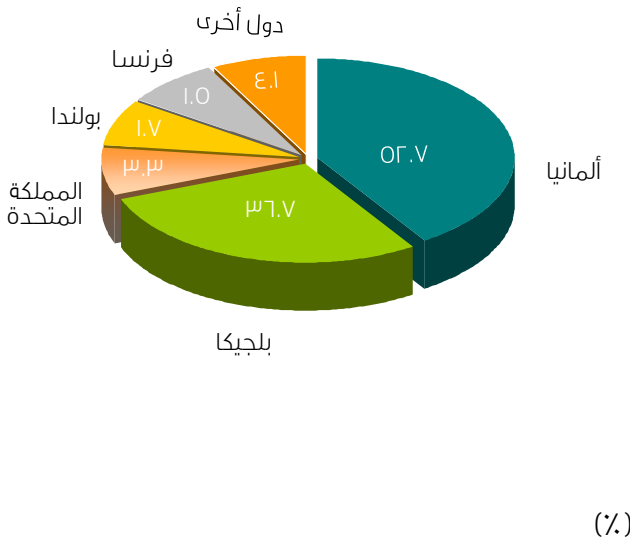
## ١. سوق المملكة المتحدة

أهم الدول المصدرة لبسكويت محلي إلى المملكة المتحدة، عام ٢٠٠٨ م



(%)

أهم الدول المصدرة لبسكويت محلي إلى هولندا، عام ٢٠٠٨ م



(%)

بلغت قيمة واردات المملكة المتحدة من بسكويت محلي حوالي ٣٩٤ مليون دولار أمريكي عام ٢٠٠٨ م، وهو ما يمثل ٦.٧٪ من إجمالي قيمة واردات العالم - من هذا البند - في العام نفسه.

كما يقدر حجم الكمية التي استوردتها المملكة المتحدة من بسكويت محلي بحوالي ٩٢.٤ ألف طن، عام ٢٠٠٨ م. وبلغ المتوسط العام لقيمة الطن من واردات المملكة المتحدة - من هذا البند - حوالي ٤٢٦٣ دولاراً أمريكياً، في العام نفسه.

هناك فرصة لزيادة صادرات المملكة العربية السعودية من بسكويت محلي للمملكة المتحدة، نظراً لارتفاع متوسط معدل النمو السنوي لواردات المملكة المتحدة منه بحوالي ٢٤٪، خلال الفترة (٢٠٠٤ م - ٢٠٠٨ م).

## ٢. سوق هولندا:

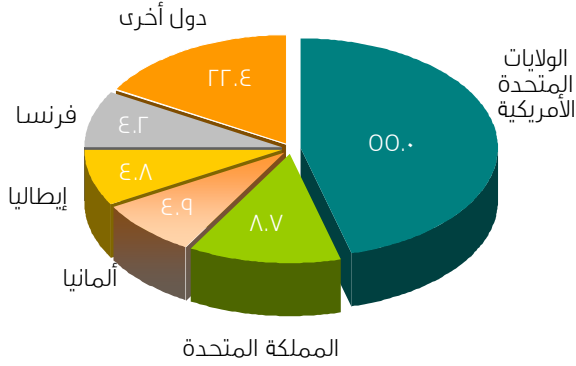
بلغت قيمة واردات هولندا من بسكويت محلي حوالي ٢٠٠.٩ مليون دولار أمريكي عام ٢٠٠٨ م، وهو ما يمثل ٤.٣٪ من إجمالي قيمة واردات العالم - من هذا البند - في العام نفسه.

كما يقدر حجم الكمية التي استوردتها هولندا من بسكويت محلي بحوالي ٧٢.٣ ألف طن، عام ٢٠٠٨ م. وبلغ المتوسط العام لقيمة الطن من واردات هولندا - من هذا البند - حوالي ٣٠٣٨ دولاراً أمريكياً، في العام نفسه.

هناك فرصة لزيادة صادرات المملكة العربية السعودية من بسكويت محلي لهولندا، نظراً لارتفاع متوسط معدل النمو السنوي لواردات هولندا منه بحوالي ٢٢٪، خلال الفترة (٢٠٠٤ م - ٢٠٠٨ م).

### ٣. سوق كندا:

أهم الدول المصدرة لبسكويت محلي إلى كندا،  
عام ٢٠٠٨ م



(%)

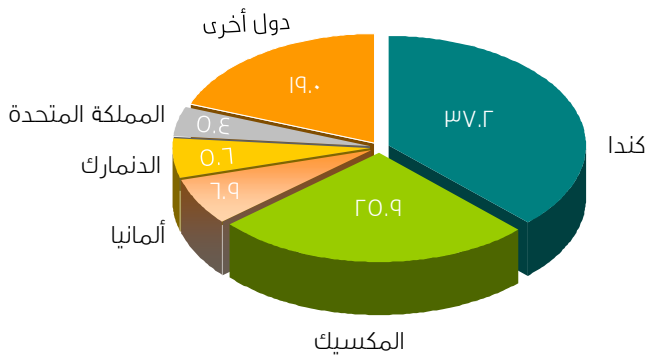
بلغت قيمة واردات كندا من بسكويت محلي حوالي ١٩٧.٩ مليون دولار أمريكي عام ٢٠٠٨ م، وهو ما يمثل ٣.٤٪ من إجمالي قيمة واردات العالم - من هذا البند - في العام نفسه.

كما يقدر حجم الكمية التي استوردتها كندا من بسكويت محلي بحوالي ٥٨.١ ألف طن، عام ٢٠٠٨ م، وبلغ المتوسط العام لقيمة الطن من واردات كندا - من هذا البند - حوالي ٣٤٠٨ دولاراً أمريكياً، في العام نفسه.

هناك فرصة لزيادة صادرات المملكة العربية السعودية من بسكويت محلي لكندا، نظراً لارتفاع متوسط معدل النمو السنوي لواردات كندا منه بحوالي ١٤٪، خلال الفترة (٢٠٠٤ م - ٢٠٠٨ م).

### ٤. سوق الولايات المتحدة الأمريكية:

أهم الدول المصدرة لبسكويت محلي إلى  
الولايات المتحدة الأمريكية، عام ٢٠٠٨ م



(%)

بلغت قيمة واردات الولايات المتحدة الأمريكية من بسكويت محلي حوالي ٧٧٤.٣ مليون دولار أمريكي عام ٢٠٠٨ م، وهذا يمثل ١٣.٢٪ من إجمالي قيمة واردات العالم من هذا البند، في العام نفسه.

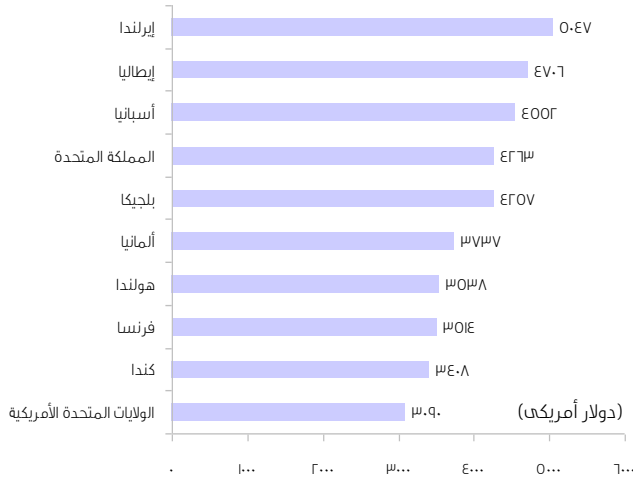
كما بلغ إجمالي الكمية التي استوردتها الولايات المتحدة الأمريكية حوالي ٢٥٠.٦ ألف طن، وبلغ المتوسط العام لقيمة الطن من واردات الولايات المتحدة الأمريكية ٣٠٩٠ دولاراً أمريكياً - من هذا البند - عام ٢٠٠٨ م.

هناك فرصة لزيادة صادرات المملكة العربية السعودية من بسكويت محلي للولايات المتحدة الأمريكية، نظراً لارتفاع متوسط معدل النمو السنوي لواردات الولايات المتحدة الأمريكية منه بحوالي ٨٪، خلال الفترة (٢٠٠٤ م - ٢٠٠٨ م).

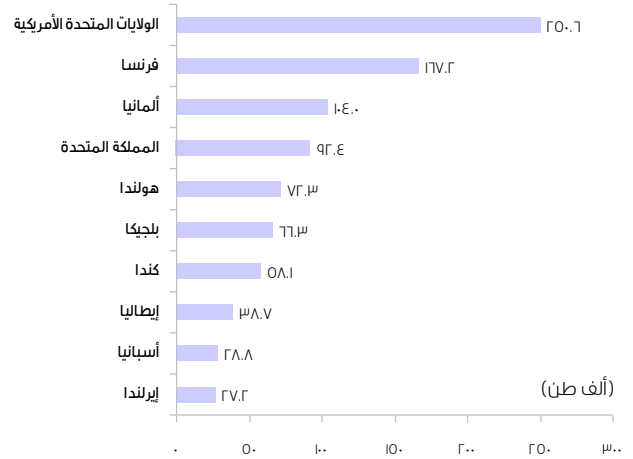
## القسم الرابع

### معلومات تهم مستثمرو المنطقة الشرقية عن التجارة الدولية لبسكويت محلي

أهم الدول المستوردة لبسكويت محلي، من حيث متوسط قيمة الطن، على مستوى العالم، عام ٢٠٠٨ م



أهم الدول المستوردة لبسكويت محلي، من حيث حجم الكمية، على مستوى العالم، عام ٢٠٠٨ م



#### ١. أهم الدول المستوردة لبسكويت محلي (من حيث حجم الكمية المستوردة)

- شغلت الولايات المتحدة الأمريكية المركز الأول بين أهم الدول المستوردة لبسكويت محلي على مستوى العالم، من حيث حجم الكمية المستوردة، حيث استوردت الولايات المتحدة الأمريكية ٢٥٠.٦ ألف طن - من هذا البند - عام ٢٠٠٨ م
- شغلت فرنسا المركز الثاني بين أهم الدول المستوردة لبسكويت محلي على مستوى العالم، من حيث حجم الكمية المستوردة، حيث استوردت فرنسا ١٦٧.٢ ألف طن - من هذا البند - عام ٢٠٠٨ م.

#### ٢. أهم الدول المستوردة لبسكويت محلي (من حيث متوسط قيمة الطن المستورد)

- شغلت إيرلندا المركز الأول بين أهم الدول المستوردة لبسكويت محلي على مستوى العالم، من حيث متوسط قيمة الطن المستورد، حيث استوردت إيرلندا الطن بما قيمته ٥٠٤٧ دولار أمريكي - من هذا البند - عام ٢٠٠٨ م
- شغلت إيطاليا المركز الثاني بين أهم الدول المستوردة لبسكويت محلي على مستوى العالم، من حيث متوسط قيمة الطن المستورد، حيث استوردت إيطاليا الطن بما قيمته ٤٧٠٦ دولار أمريكي - من هذا البند - عام ٢٠٠٨ م.

## المراجع

### ١. مراجع عربية:

- وزارة الاقتصاد والتخطيط، مصلحة الإحصاءات العامة، إحصاءات الصادرات والواردات، اعوام مختلفة.

### ٢. بيانات:

- مركز التجارة العالمية (ITC)، قاعدة بيانات التجارة العالمية، ٢٠٠٨ م.
- الأمم المتحدة، قاعدة بيانات Comtrade، ٢٠٠٨ م.